

УНИВЕРЗИТЕТ У БЕОГРАДУ

**ИЗВЕШТАЈ УНИВЕРЗИТЕТСКЕ КОМИСИЈЕ ЗА УПИС СТУДЕНАТА У ПРВУ ГОДИНУ студијских програма
основних академских, интегрисаних академских, основних струковних и специјалистичких
струковних студија У ШКОЛСКОЈ 2022/2023. ГОДИНИ**

Децембар, 2022. године



УНИВЕРЗИТЕТ У БЕОГРАДУ

На основу члана 20 Правилника о упису студената на студијске програме Универзитета у Београду («Гласник Универзитета у Београду», број 208/2019, 212/2019 и 241/2022) Комисија подноси Сенату Универзитета

ИЗВЕШТАЈ О УПИСУ СТУДЕНАТА У ПРВУ ГОДИНУ ОСНОВНИХ АКАДЕМСКИХ, ИНТЕГРИСАНИХ АКАДЕМСКИХ, ОСНОВНИХ СТРУКОВНИХ и СПЕЦИЈАЛИСТИЧКИХ СТРУКОВНИХ СТУДИЈА У ШКОЛСКОЈ 2022/2023. ГОДИНИ

Сенат Универзитета у Београду, на седници одржаној 20. априла 2022. године, формирао је Универзитетску комисију за упис Универзитета у Београду, која је радила у следећем саставу:

1. проф. др Дејан Филиповић, проректор, председник Комисије
2. др Наташа Јовановић Ајзенхаммер, продекан Филозофског факултета
3. др Ненад Фриц, продекан Грађевинског факултета
4. проф. др Рада Баошић, продекан Хемијског факултета
5. проф. др Драгана Пузовић, продекан Стоматолошког факултета
6. Ана Грчић, студент проректор
7. Јелена Јевремовић, стручна служба Универзитета (до 31. августа 2022. године)
8. Бранка Вукелић, стручна служба Универзитета (од 19. октобра 2022. године)

Задатак Универзитетске комисије је да координира рад комисија факултета и даје ближа упутства за спровођење поступка уписа.

Сенат Универзитета у Београду на седници одржаној 20. априла 2022. године је расписао Конкурс за упис студената на основне академске (ОАС), интегрисане академске (ИАС), основне струковне студије (ОСС) и специјалистичке струковне студије (ССС) Универзитета у Београду у школску 2022/2023. годину.

Основне академске и интегрисане академске студије

Конкурс је расписан за 91 студијски програм ОАС и 10 ИАС, за укупно 15193 студената (9683 буџетска места и 5510 места за самофинансирајуће студенте). Организована су три уписна рока - укупно је било пријављено 19723 кандидата (по првој жељи) и уписано на студијске програме 13202 студената.

На интернет страницама факултета у саставу Универзитета је била доступна информација о могућностима онлајн пријаве, која је организована у периоду од 17. до 24. јуна 2022. године.

Факултети су могли да се одреде да организују претпријаву, односно да будућим студентима омогуће онлајн достављање тражених података, а да у заказаном термину лично предају конкурсну документацију.

Пријављивање по Конкурсу у првом уписном року обављено је од 22. до 25. јуна 2022. године. Факултети су два пута у току дана достављали електронским путем информације о броју пријављених до тог момента, те је на интернет страници Универзитета Информативни центар ажурирао графички и нумерички приказ података о пријављенима, који се показао као веома посећен и користан кандидатима.

Полагање пријемних испита одржано је од 27. јуна до 1. јула 2022. године. Према подацима, током првог уписног рока на Универзитет се, на основне

и интегрисане академске студије, пријавило 18855 кандидата (прошле године – 18968, претпрошле 18539).

Први уписни рок завршен је 16. јула, при чему је уписано 12290 студената, а за други (септембарски) рок остало је слободно укупно 2951 места (1518 буџет и 1433 самофинансирајућих). Слободна места су била на 27 факултета и на свим групацијама, на укупно 82 студијска програма. Сенат Универзитета је овластио Комисију за упис, те је Комисија на седници, одржаној 20. јула, расписала други рок за 3001 место – 1510 буџетских и 1491 самофинансирајућих (као и свих претходних година, опет се појавила разлика у подацима који се тичу првог рока, а које смо генерисали из информационог система након завршетка првог рока и након обављеног уписа. База за уписане студенте није затворена, тако да факултети могу да, након расписивања другог рока, уписују кандидате који су на коначној листи у првом року. То затварање базе је заправо, затварање 1. децембра до када је могуће уносити податке о уписанима).

Други уписни рок је започео пријављивањем кандидата, 1 и 2. септембра 2022. године. Полагање пријемног испита је било одржано 5. и 6. септембра 2022. године, према распореду факултета. Резултати су објављени 7. септембра на ранг-листама за сваки студијски програм. Након истека периода за примедбе, на сајту Универзитета објављене су све коначне ранг-листе 12. септембра 2022. године (за поједине студијске програме и раније), а упис је обављен до 15. септембра 2022. год. У другом уписном року уписано је укупно 800 студената – 456 буџетских и 344 самофинансирајућих.

Као и прошле године, Одлуком Владе Републике Србије о броју студената за упис у прву годину студијских програма основних струковних, академских и интегрисаних студија које се финансирају из буџета Републике Србије за високошколске установе чији је оснивач Република Србија у школској 2022/2023. години утврђено је да се у другом року може уписати 91 студент на терет буџета – држављана Републике Србије који су средњу школу завршили у иностранству у школској 2021/2022. години. Укупно је уписано 57 студената из ове категорије на Универзитету.

Ове године је, као и претходне, организован и трећи уписни рок у оквиру кога је уписано укупно 112 студената – 34 буџетских и 78 самофинансирајућих (прошле године 218, а претпрошле 142).

Приказ односа броја планираних, пријављених и уписаних студената по групацијама се може видети у табелама у наставку.

Када је у питању број пријављених у односу на број објављених места у оквиру **техничко-технолошке групације**, ([граф.2](#), [граф.3](#) и [граф. 4](#)) ове године, као и ранијих, највеће интересовање било је за Факултет организационих наука. У [графикону 5](#) уочава се да је укупан број пријављених кандидата на техничко-технолошкој групацији ове године у благом паду у односу на претходну школску годину, а од 2010/2011. имао тенденцију константног раста, све до 2016/2017. године. Ове године је број планираних студената повећан на групацији за 185 места, а пријавило се 142 кандидата мање него у шк. 2021/2022. години.

У оквиру **друштвено-хуманистичке групације** ([граф. 8](#)) највеће интересовање средњошколаца је владало за *Факултет спорта и физичког васпитања*, који је имао највећи број пријављених и 2009/10, 2011/12, 2013/14, 2015/16, 2016/17, 2017/18, 2018/19., 2019/2020. и 2020/2021. године. У оквиру [граф. 9](#) се може видети преглед из претходних 12 школских година. Сагледавајући све факултете из ове групације, ове године се пријавило 84 кандидата више него прошле године, а планирано је за упис 32 места мање.

У оквиру **медицинске групације** ([граф. 10](#), [граф. 11](#), [граф. 12](#)), као и претходних година, највише заинтересованих је било за Стоматолошки факултет. Кроз анализу 13 претходних година за факултете ове групације ([графикон 13](#)), у односу на претходну школску годину број планираних студената је остао исти, док је пријављено пријавило се 140 кандидата мање.

На **природно-математичкој групацији** је ове године конкурисало 97 кандидата више него прошле године, док је планиран исти број студената у односу на прошлу годину ([графикон 17](#)). Највеће интересовање ове године, ([граф. 16](#)), било је, као и прошлих година, за Математички факултет.

Закључно, након спроведеног уписа кроз три уписна рока, на Универзитету је остало **2185** упражњених места (прошле године је било 1980,

претпрошле - 2209). У [графикону 24](#), је приказан број упражњених места почевши од 2017/2018. године.

У прву годину основних академских и интегрисаних академских студија на Универзитету, према достављеним подацима, укупно је уписано 597 страних држављана, од тога припадника српске националне мањине из суседних земаља – 383, [табела 3](#).

Посматрајући упис у последњих 15 школских година ([графикон 18](#)), приметно је одступање у шк. 2012/2013. школској години (када се највећи број кандидата пријавио, мада се најмањи број уписао). Ове године је број планираних врло сличан у односу на претходну школску годину, али се пријавио 101 кандидат мање и уписано је 28 студената мање у односу на прошлу годину.

Када је у питању полна структура, нешто више од 60% уписаних су особе женског пола, а нешто мање од 40 % особе мушког пола (идентично као и прошлих година), [графикон 19](#).

На [графиконима 20, 21, 22 и 23](#) приказан је просечан број бодова које су кандидати остварили на пријемном, у средњој школи и укупан број бодова (по факултетима). Код рачунања просечног броја бодова нису узети у обзир студенти уписани у додатним уписним роковима, као ни кандидати уписани по посебним условима уписа (припадници ромске националне мањине, лица из пројекта „Свет у Србији“, лица са инвалидитетом). На Универзитету највећи просечан број бодова (рачунајући и основне академске и интегрисане академске студије) је на Пољопривредном факултету – 89.13, а најмањи на Учитељском факултету – 63.41. Такође, у графиконима у наставку је преглед **10 студијских програма: [са највећим бројем бодова последњег уписаног студента на буџету](#)**, а затим, **[са највећим укупним просечним бројем бодова](#)**, као и **[највећим просечним бројем бодова у средњој школи](#)** и коначно - **[са највећим просечним бројем бодова на пријемном испиту](#)**.

Ове године, као и претходне, Одлуком Владе Републике Србије о броју студената за упис у прву годину студијских програма основних струковних, академских и интегрисаних студија које се финансирају из буџета Републике Србије за високошколске установе чији је оснивач Република Србија, у школској 2022/2023. години Универзитету у

Београду је одобрено да, кроз **програме афирмативних мера**, може да упише 91 особа са инвалидитетом и 91 особа ромске националне мањине. Упис кандидата кроз програме афирмативних мера на факултете Универзитета у Београду спроводи се у складу са Стручним упутством за спровођење уписа у прву годину студијских програма основних и интегрисаних студија на високошколским установама чији је оснивач Република Србија за школску 2022/2023. годину.

Кандидати који се пријаве за упис по програму афирмативних мера, након полагања пријемног испита се рангирају на посебној ранг-листи. Са ових листа, високошколска установа уписује највише онолико кандидата колико је одобрено Одлуком Владе Републике Србије о броју студената за упис у прву годину студијских програма основних струковних, академских и интегрисаних студија које се финансирају из буџета Републике Србије за високошколске установе чији је оснивач Република Србија у школској 2022/2023. години. Студенти који не упишу студијски програм на овај начин, рангирани су са осталим кандидатима за редовна буџетска и самофинансирајућа места.

У складу са усвојеним Правилником о утврђивању права на упис лица са инвалидитетом за школску 2022/2023. годину, Ректор је Одлуком број 612-2158/1-22 од 26. маја 2022. године, именовано Комисију за утврђивање права на упис лица са инвалидитетом Универзитета у Београду у следећем саставу:

1. проф. др Горан Недовић (председник Комисије) - Факултет за специјалну едукацију и рехабилитацију
2. проф. др Мирослав Бркић - Факултет политичких наука
3. проф. др Босиљка Ђикановић - Медицински факултет
4. проф. др Слободан Цвејић - Филозофски факултет
5. доц. др Оља Јовановић Милановић - Филозофски факултет

Главни задатак Комисије уз координацију ресорног проректора био је да прегледа медицинску документацију коју подносе кандидати који конкуришу за упис на студијске програме на факултетима Универзитета у Београду, по програму афирмативних мера за особе са инвалидитетом. На основу сагледавања приспеле документације, Комисија упућује стручно мишљење о сваком појединачном кандидату и о томе обавештава Центар за студенте са хендикепом. Центар на основу стручног мишљења Комисије, кандидатима доставља Одлуку Комисије и Решење Ректора Универзитета

у Београду о утврђеном праву на упис за особе са инвалидитетом. Одлуке Комисије и Решења Ректора су кандидатима прослеђивана електронским путем на е-маил адресе кандидата.

Комисија је организовала три састанка након чега је за 58 кандидата донето позитивно мишљење од стране Комисије.

Комисија је радила је у сарадњи са Центром за студенте са хендикепом Универзитета у Београду, проректором за наставу, проф. др Дејаном Филиповићем и Сектором за студије и науку Универзитета у Београду.

[У табели 4.](#) је приказан преглед броја студената уписаних у школској 2022/2023. години по програму афирмативних мера.

Основне струковне студије

Конкурс је такође био расписан за 2 студијска програма **основних струковних студија** и укупно 70 студената (70 места за самофинансирајуће студенте). У три уписна рока укупно је било пријављено 20 кандидата по првој жељи, а у прву годину студијских програма уписано је 19 студената. Упражњено је након уписа 51 места (прошле године 52 упражњених места). Шумарски факултет није имао ни

пријављене, а самим тим, ни уписане студенте на студијском програму основних струковних студија Технологије дрвета. Резултати уписа у прву годину основних струковних студија су приказани у [табели 5.](#)

Упоређивањем коначних ранг-листа и листа пријављених студената, констатовано је да се сви студенти који се налазе на коначним листама, налазе и на листама пријављених студената.

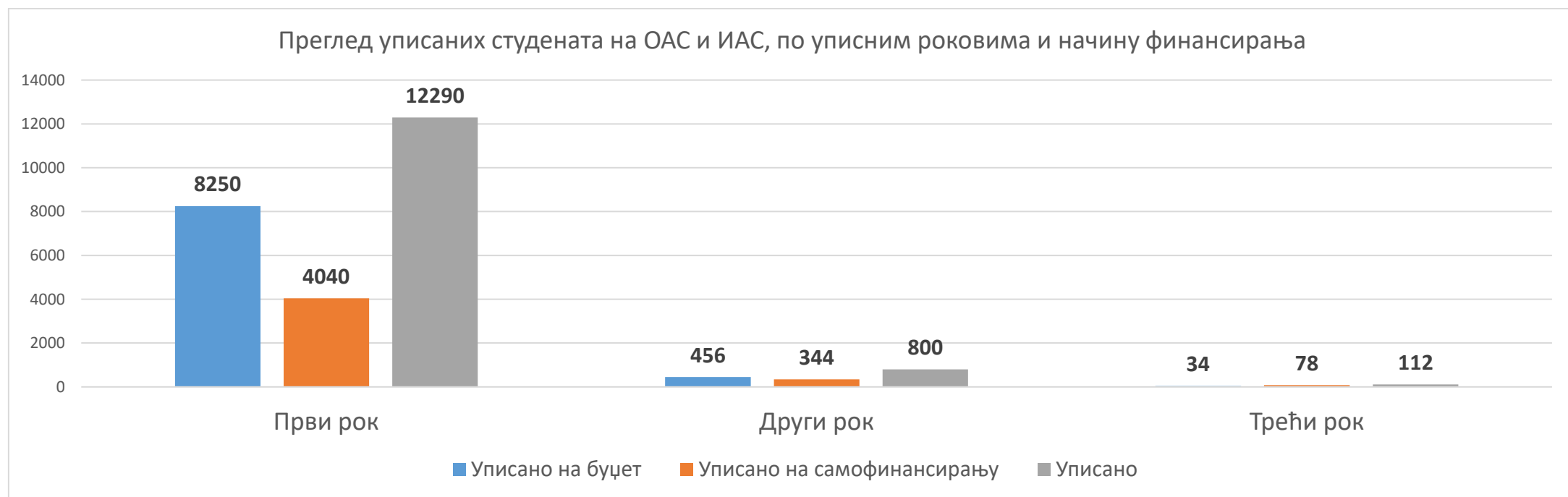
Упис студената на **специјалистичке струковне студије** приказан је по студијским програмима у [табели 6.](#)

ПРЕДСЕДНИК КОМИСИЈЕ ЗА УПИС
Проф. др Дејан Филиповић, с. р.

Табела 1. Преглед укупно уписаних студената у свим роковима, по институцијама

Назив институције	Врста студија	Планирано			Уписано (без посеб. усл.)			Уписано (по посеб. усл.)			Уписано (укупно)			Пријављено		Упражњено
		Б	С	У	Б	С	У	Б	С	У	Б	С	У	1ж	Сви	
Архитектонски факултет	ИАС	40	24	64	46	22	68				46	22	68	92	667	2
Архитектонски факултет	ОАС	160	80	240	161	78	239	4		4	165	78	243	575	667	
Грађевински факултет	ОАС	300	120	420	285	86	371	3		3	288	86	374	589	792	46
Електротехнички факултет	ОАС	430	290	720	440	283	723	5		5	445	283	728	1,172	2,344	2
Машински факултет	ОАС	540	140	680	541	105	646	5	2	7	546	107	653	1,012	1,124	28
Рударско-геолошки факултет	ОАС	245	71	316	115	45	160	1		1	116	45	161	152	1,386	155
Саобраћајни факултет	ОАС	300	50	350	300	47	347	4		4	304	47	351	516	516	
Технолошко-металуршки факултет	ОАС	315	70	385	212	26	238				212	26	238	320	1,610	147
Технички факултет у Бору	ОАС	200	40	240	85	14	99				85	14	99	105	233	141
Факултет организационих наука	ОАС	420	560	980	445	550	995	12		12	457	550	1,007	2,299	3,863	
Пољопривредни факултет	ОАС	650	140	790	499	43	542	3		3	502	43	545	594	595	245
Шумарски факултет	ОАС	239	101	340	157	34	191	2		2	159	34	193	202	205	147
Економски факултет	ОАС	610	710	1,320	627	671	1,298	9	5	14	636	676	1,312	1,654	3,199	25
Правни факултет	ОАС	600	800	1,400	597	687	1,284	14	1	15	611	688	1,299	1,456	1,460	101
Православни богословски факултет	ОАС	150	80	230	150	18	168	1		1	151	18	169	173	346	61
Филозофски факултет	ОАС	663	70	733	532	109	641	12		12	544	109	653	913	3,444	131
Филолошки факултет	ОАС	815	578	1,393	656	337	993	9	1	10	665	338	1,003	1,166	1,174	390
Факултет политичких наука	ОАС	150	350	500	161	345	506	4	2	6	165	347	512	756	1,016	
Факултет безбедности	ОАС	150	250	400	151	249	400	1	1	2	152	250	402	604	604	
Учитељски факултет	ОАС	250	160	410	241	69	310	2		2	243	69	312	337	553	98
Факултет за специјалну едукацију и рехабилитацију	ОАС	180	90	270	180	87	267	3		3	183	87	270	320	960	
Факултет спорта и физичког васпитања	ИАС	100	40	140	100	35	135	1		1	101	35	136	225	332	4
Факултет спорта и физичког васпитања	ОАС	90	30	120	90	29	119	1		1	91	29	120	98	331	
Факултет ветеринарске медицине	ИАС	150	20	170	149	18	167	1		1	150	18	168	217	217	2
Медицински факултет	ИАС	460	170	630	512	138	650	2		2	514	138	652	1,265	1,316	30
Медицински факултет	ОАС	10	20	30	10	6	16	1		1	11	6	17	19	19	13
Стоматолошки факултет	ИАС	196	44	240	207	36	243	5		5	212	36	248	768	783	3
Фармацеутски факултет	ИАС	250	77	327	250	68	318	1		1	251	68	319	559	1,089	8

Математички факултет	ОАС	330	105	435	238	103	341	2		2	240	103	343	706	2,118	92
Физички факултет	ОАС	140	15	155	47	14	61				47	14	61	87	348	94
Хемијски факултет	ИАС	25		25	5		5				5		5	6	137	20
Хемијски факултет	ОАС	145	15	160	118	10	128				118	10	128	254	540	32
Факултет за физичку хемију	ОАС	80	20	100	40	7	47				40	7	47	50	50	53
Биолошки факултет	ОАС	160	70	230	161	64	225	4		4	165	64	229	310	311	2
Географски факултет	ОАС	140	110	250	118	17	135	2		2	120	17	137	152	353	113
Укупно		9,683	5,510	15,193	8,626	4,450	13,076	114	12	126	8,740	4,462	13,202	19,723	34,702	2,185



Графикон 1а.

Табела 2. Преглед уписаних студената по студијским програмима у свим уписним роковима

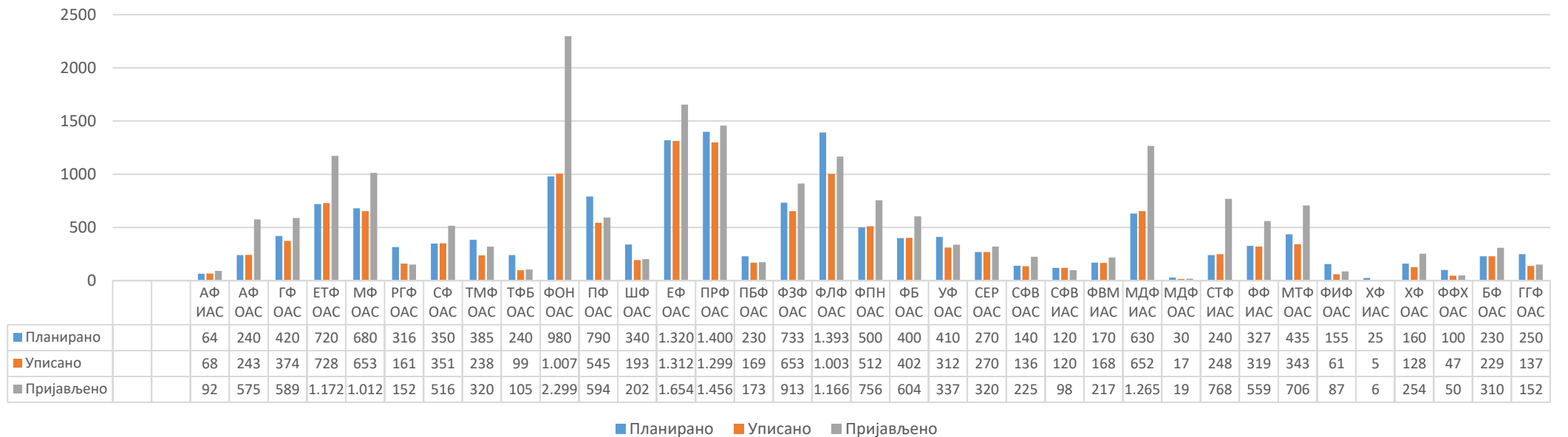
ФАКУЛТЕТ	Врста студија	Студијски програм	ЕСПБ	Језик извођења наставе	Планирано			Уписано (без посеб. усл.)			Уписано (по посеб. усл.)			Уписано (укупно)			Пријављено	
					Б	С	У	Б	С	У	Б	С	У	Б	С	У	1ж	Сви
АФ	ИА	Архитектура	300	српски	40	24	64	46	22	68				46	22	68	92	667
АФ	ОА	Архитектура	180	српски	160	80	240	161	78	239	4		4	165	78	243	575	667
ГФ	ОА	Геодезија	180	српски	40	20	60	25	12	37				25	12	37	61	145
ГФ	ОА	Геоинформатика	180	српски	20	10	30	20	8	28				20	8	28	49	119
ГФ	ОА	Грађевинарство	180	српски	240	90	330	240	66	306	3		3	243	66	309	479	528
ЕТФ	ОА	Електротехника и рачунарство	240	српски	400	140	540	408	138	546	1		1	409	138	547	723	1.172
ЕТФ	ОА	Софтверско инжењерство	240	српски	30	150	180	32	145	177	4		4	36	145	181	449	1.172
МФ	ОА	Информационе технологије у машинству	180	српски	20	40	60	20	25	45	1		1	21	25	46	127	164
МФ	ОА	Машинско инжењерство	180	српски	520	100	620	521	80	601	4	2	6	525	82	607	886	960
РГФ	ОА	Геологија	240	српски	25	22	47	12	7	19				12	7	19	15	154
РГФ	ОА	Геотехника	240	српски	20	5	25	10	6	16				10	6	16	17	154
РГФ	ОА	Геофизика	240	српски	10	5	15	3	1	4				3	1	4	3	154
РГФ	ОА	Инжењерство заштите животне средине	240	српски	35	5	40	19	6	25				19	6	25	23	154
РГФ	ОА	Инжењерство нафте и гаса	240	српски	25	5	30	26	6	32				26	6	32	40	154
РГФ	ОА	Истраживање лежишта минералних сировина	240	српски	20	5	25	4		4	1		1	5		5	5	154
РГФ	ОА	Регионална геологија	240	српски	15	3	18	2	6	8				2	6	8	1	154
РГФ	ОА	Рударско инжењерство	240	српски	65	15	80	28	11	39				28	11	39	35	154
РГФ	ОА	Хидрогеологија	240	српски	30	6	36	11	2	13				11	2	13	14	154
СФ	ОА	Саобраћај	240	српски	300	50	350	300	47	347	4		4	304	47	351	516	516
ТМФ	ОА	Биохемијско инжењерство и биотехнологија	240	српски	85	25	110	77	7	84				77	7	84	110	322
ТМФ	ОА	Инжењерство заштите животне средине	240	српски	50	10	60	18	6	24				18	6	24	24	322

ТМФ	ОА	Инжењерство материјала	240	српски	25	20	45	8	8	16			8	8	16	20	322	
ТМФ	ОА	Металуршко инжењерство	240	српски	10	10	20	2		2			2		2	2	322	
ТМФ	ОА	Хемијско инжењерство	240	српски	145	5	150	107	5	112			107	5	112	164	322	
ТФБ	ОА	Инжењерски менаџмент	240	српски	100	20	120	40	4	44			40	4	44	50	69	
ТФБ	ОА	Металуршко инжењерство	240	српски	17	3	20	10	1	11			10	1	11	11	43	
ТФБ	ОА	Рударско инжењерство	240	српски	33	7	40	24	5	29			24	5	29	28	61	
ТФБ	ОА	Технолошко инжењерство	240	српски	50	10	60	11	4	15			11	4	15	16	60	
ФОН	ОА	Информациони системи и технологије	240	српски	240	350	590	258	344	602	8	8	266	344	610	1.438	2.066	
ФОН	ОА	Менаџмент и организација	240	српски	180	210	390	187	206	393	4	4	191	206	397	862	1.797	
ПФ	ОА	Агроекономија	240	српски	85	35	120	85	12	97	2	2	87	12	99	117	117	
ПФ	ОА	Билјна производња	240	српски	185	15	200	120	10	130			120	10	130	139	140	
ПФ	ОА	Биотехнички и информациони инжењеринг	240	српски	30	10	40	30	1	31			30	1	31	34	34	
ПФ	ОА	Заштита животне средине у производњи хране	240	српски	30	10	40	25		25			25		25	24	24	
ПФ	ОА	Зоотехника	240	српски	50	10	60	26	4	30			26	4	30	30	30	
ПФ	ОА	Прехрамбена технологија	240	српски	200	40	240	144	7	151	1	1	145	7	152	164	164	
ПФ	ОА	Фитомедицина	240	српски	70	20	90	69	9	78			69	9	78	86	86	
ШФ	ОА	Еколошки инжењеринг у заштити земљишних и водних ресурса	240	српски	24	36	60	18	6	24			18	6	24	18	18	
ШФ	ОА	Пејзажна архитектура	240	српски	42	18	60	42	17	59	1	1	43	17	60	77	77	
ШФ	ОА	Технологије дрвета	240	српски	70	30	100	38	5	43			38	5	43	43	44	
ШФ	ОА	Шумарство	240	српски	103	17	120	59	6	65	1	1	60	6	66	65	66	
ЕФ	ОА	Економија, пословно управљање и статистика	180	српски		330	330		295	295	4	4		299	299	110	1.655	
ЕФ	ОА	Економија, пословно управљање и статистика	240	српски	610	380	990	627	376	1.003	9	1	10	636	377	1.013	1.544	1.544
ПРФ	ОА	Право	240	српски	600	800	1.400	597	687	1.284	14	1	15	611	688	1.299	1.456	1.460
ПБФ	ОА	Богословско катихетски програм	240	српски	90	45	135	90	12	102	1	1	91	12	103	115	173	
ПБФ	ОА	Богословско пастирски програм	240	српски	60	35	95	60	6	66			60	6	66	58	173	
ФЗФ	ОА	Андрагогија	240	српски	27	3	30	27	2	29	1	1	28	2	30	29	416	
ФЗФ	ОА	Археологија	240	српски	56	6	62	41	12	53	1	1	42	12	54	31	251	
ФЗФ	ОА	Етнологија и антропологија	240	српски	50	5	55	47	8	55	1	1	48	8	56	21	266	
ФЗФ	ОА	Историја	240	српски	109	11	120	67	23	90	2	2	69	23	92	82	279	
ФЗФ	ОА	Историја уметности	240	српски	81	9	90	52	9	61	2	2	54	9	63	42	283	
ФЗФ	ОА	Класичне науке	240	српски	27	3	30	8	2	10			8	2	10	8	146	
ФЗФ	ОА	Педагогија	240	српски	54	6	60	52	7	59	1	1	53	7	60	38	512	
ФЗФ	ОА	Психологија	240	српски	105	11	116	95	20	115	3	3	98	20	118	546	546	
ФЗФ	ОА	Социологија	240	српски	91	9	100	89	10	99	1	1	90	10	100	66	446	
ФЗФ	ОА	Филозофија	240	српски	63	7	70	54	16	70			54	16	70	50	299	
ФЛФ	ОА	Језик, књижевност, култура	240	српски	618	525	1.143	566	321	887	9	1	10	575	322	897	1.031	1.038

ФЛФ	ОА	Српска књижевност и језик	240	српски	62	28	90	25	3	28			25	3	28	36	37	
ФЛФ	ОА	Српска књижевност и језик са компаратистиком	240	српски	50	10	60	30	5	35			30	5	35	36	36	
ФЛФ	ОА	Српски језик и књижевност	240	српски	85	15	100	35	8	43			35	8	43	63	63	
ФПН	ОА	Међународне студије	240	српски	35	105	140	46	105	151	2	2	48	105	153	151	350	
ФПН	ОА	Новинарство	240	српски	50	110	160	50	107	157	1	1	51	107	158	227	257	
ФПН	ОА	Политикологија	240	српски	35	65	100	35	64	99	1	1	35	65	100	266	268	
ФПН	ОА	Социјална политика и социјални рад	240	српски	30	70	100	30	69	99	1	1	2	31	70	101	112	141
ФБ	ОА	Студије наука безбедности	240	српски	150	250	400	151	249	400	1	1	2	152	250	402	604	604
УФ	ОА	Образовање васпитача	240	српски	95	45	140	95	40	135			95	40	135	139	252	
УФ	ОА	Образовање васпитача - Нови Пазар	240	српски	20	10	30	11		11			11		11	11	11	
УФ	ОА	Образовање учитеља	240	српски	95	85	180	95	29	124	2	2	97	29	126	145	244	
УФ	ОА	Образовање учитеља - Нови Пазар	240	српски	40	20	60	40		40			40		40	43	46	
СЕР	ОА	Дефектологија	240	српски	100	60	160	100	59	159	1	1	101	59	160	87	320	
СЕР	ОА	Логопедија	240	српски	40	10	50	40	9	49	1	1	41	9	50	200	320	
СЕР	ОА	Специјална едукација и рехабилитација особа са тешкоћама у менталном развоју	240	српски	40	20	60	40	19	59	1	1	41	19	60	33	320	
ФСФВ	ИА	Физичко васпитање и спорт	300	српски	100	40	140	100	35	135	1	1	101	35	136	225	332	
ФСФВ	ОА	Физичко васпитање и спорт	180	српски	90	30	120	90	29	119	1	1	91	29	120	98	331	
ФВМ	ИА	Ветеринарска медицина	330	српски	150	20	170	149	18	167	1	1	150	18	168	217	217	
МДФ	ИА	Медицина	360	енглески		130	130		100	100				100	100	70	103	
МДФ	ИА	Медицина	360	српски	460	40	500	512	38	550	2	2	514	38	552	1.211	1.213	
МДФ	ОА	Сестринство	240	српски	10	20	30	10	6	16	1	1	11	6	17	19	19	
СТФ	ИА	Интегрисане студије стоматологије	360	енглески		20	20		15	15				15	15	16	16	
СТФ	ИА	Интегрисане студије стоматологије	360	српски	196	24	220	207	21	228	5	5	212	21	233	767	767	
ФФ	ИА	Фармација	300	српски	200	47	247	201	46	247			201	46	247	550	550	
ФФ	ИА	Фармација	300	енглески		8	8		1	1				1	1	1	1	
ФФ	ИА	Фармација - медицинска биохемија	300	српски	50	22	72	49	21	70	1	1	50	21	71	8	538	
МТФ	ОА	Астрономија и астрофизика	240	српски	20	5	25	15	5	20			15	5	20	21	716	
МТФ	ОА	Информатика	240	српски	105	55	160	105	54	159	1	1	106	54	160	518	686	
МТФ	ОА	Математика	240	српски	205	45	250	118	44	162	1	1	119	44	163	169	716	
ФИФ	ОА	Метеорологија	240	српски	25	5	30	10		10			10		10	22	87	
ФИФ	ОА	Општа физика	240	српски	25		25	2	4	6			2	4	6	10	87	
ФИФ	ОА	Примењена и компјутерска физика	240	српски	40	10	50	13	4	17			13	4	17	22	87	
ФИФ	ОА	Теоријска и експериментална физика	240	српски	50		50	22	6	28			22	6	28	33	87	
ХФ	ИА	Настава хемије	300	српски	25		25	5		5			5		5	6	137	
ХФ	ОА	Биохемија	240	српски	45	5	50	45	5	50			45	5	50	97	113	
ХФ	ОА	Хемија	240	српски	75	5	80	67	3	70			67	3	70	144	250	

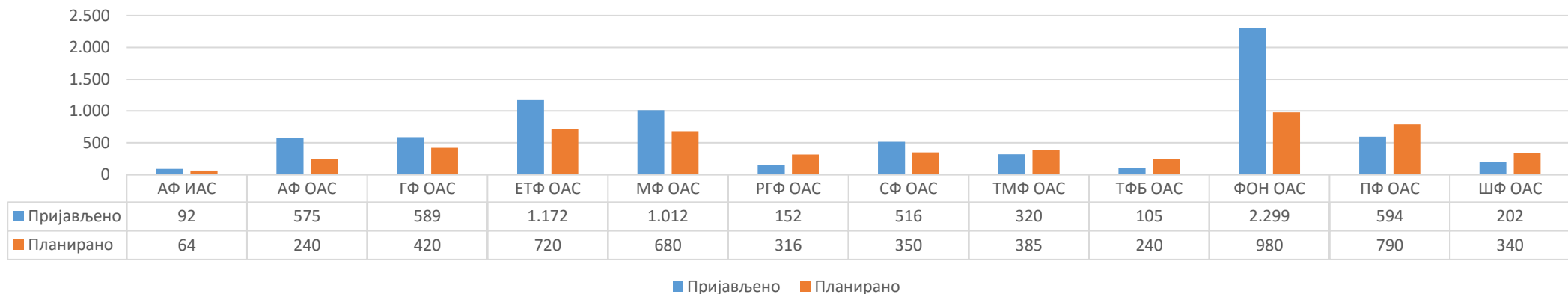
ХФ	ОА	Хемија животне средине	240	српски	25	5	30	6	2	8			6	2	8	13	177	
ФФХ	ОА	Физичка хемија	240	српски	80	20	100	40	7	47			40	7	47	50	50	
БФ	ОА	Биологија	240	српски	160	70	230	161	64	225	4	4	165	64	229	310	311	
БФ	ОА	Географија	240	српски	40	30	70	32	1	33			32	1	33	35	86	
ГГФ	ОА	Геопросторне основе животне средине	240	српски	20	20	40	20	6	26			20	6	26	26	61	
ГГФ	ОА	Демографија	240	српски	20	10	30	6		6	1	1	7		7	7	46	
ГГФ	ОА	Просторно планирање	240	српски	20	20	40	20	1	21			20	1	21	19	63	
ГГФ	ОА	Туризмологија	240	српски	40	30	70	40	9	49	1	1	41	9	50	66	97	
Укупно					9.683	5.510	15.193	8.626	4.450	13.076	114	12	126	8.740	4.462	13.202	19.762	34.702

Број планираних, пријављених и уписаних студената у прву годину основних и интегрисаних академских студија, школска 2022/2023.



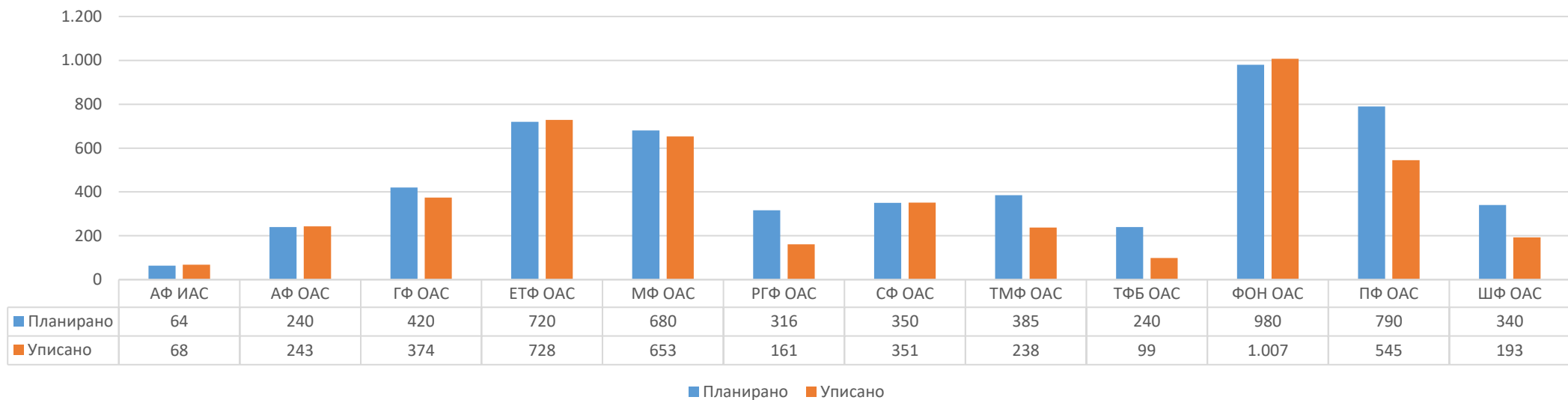
[Графикон 1.](#)

Број планираних и пријављених у оквиру техничко-технолошке групаације, школска 2022/2023. година



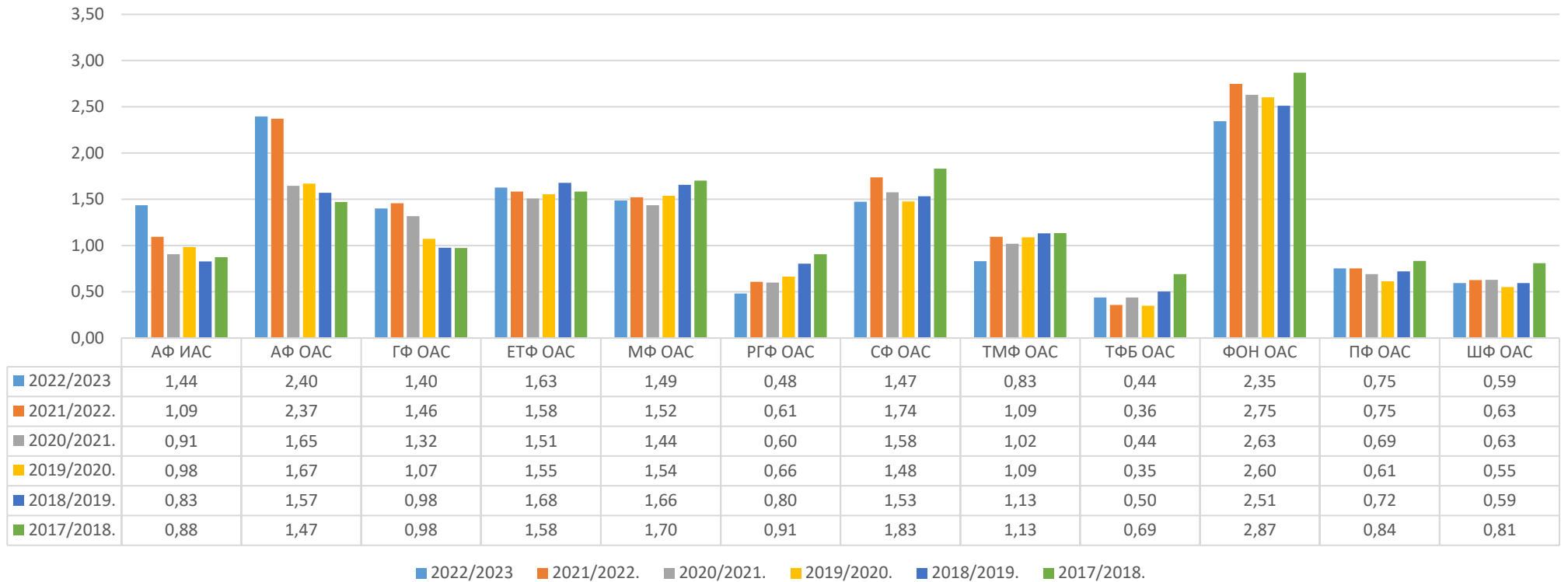
[Графикон 2.](#)

Број планираних и уписаних у оквиру техничко-технолошке групаације, школска 2022/2023. година



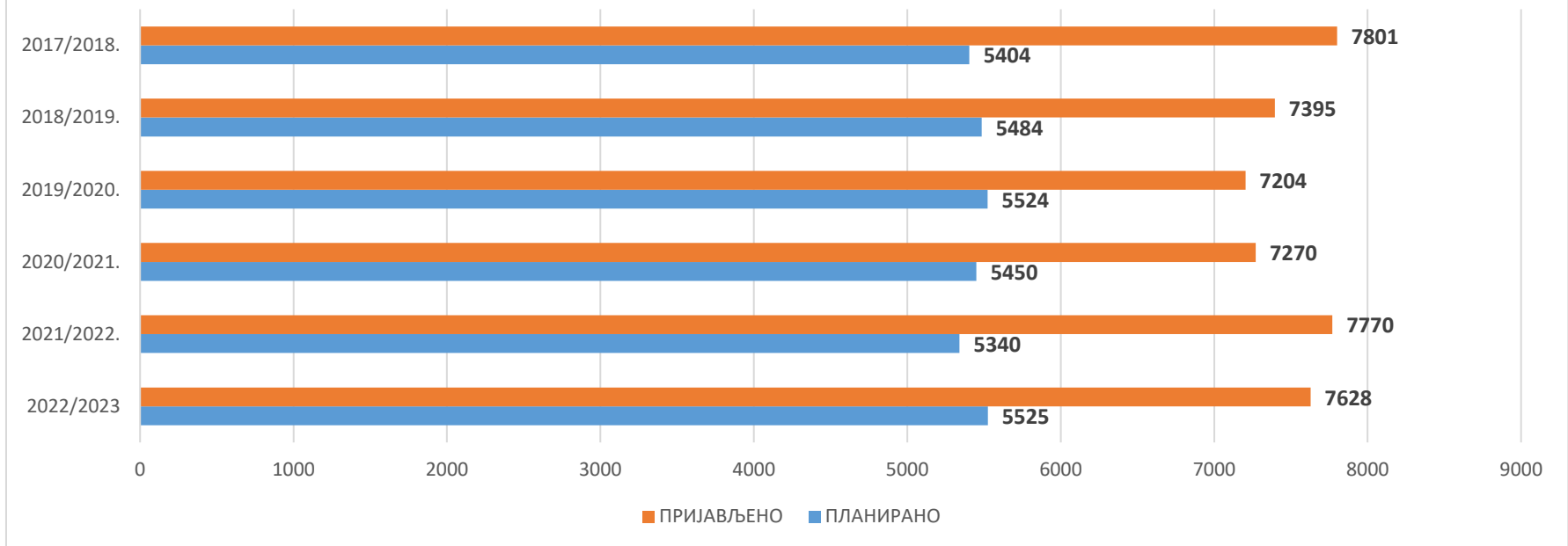
[Графикон 3.](#)

Приказ односа броја пријављених и планираних по факултетима у оквиру техничко-технолошке групаације, од 2017/2018. године



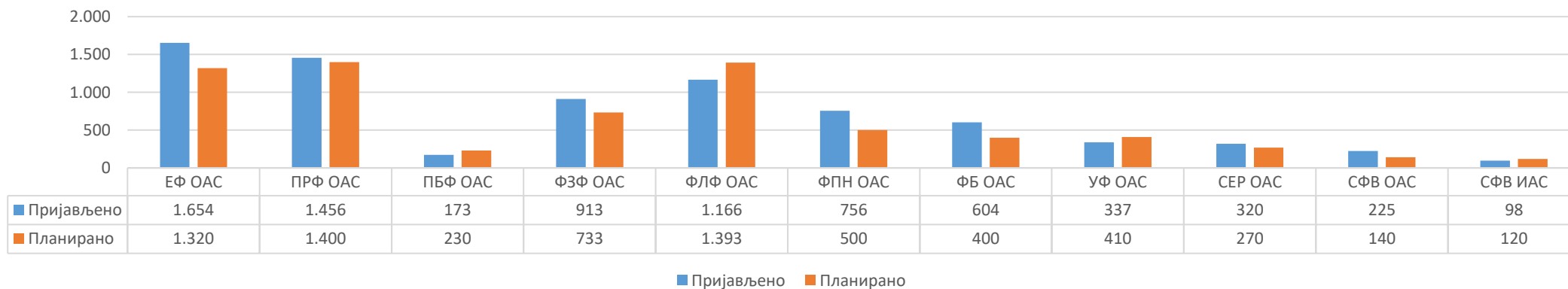
[Графикон 4.](#)

Упоредни преглед пријављених у односу на планиране, техничко-технолошка групација, од школске 2017/2018 године



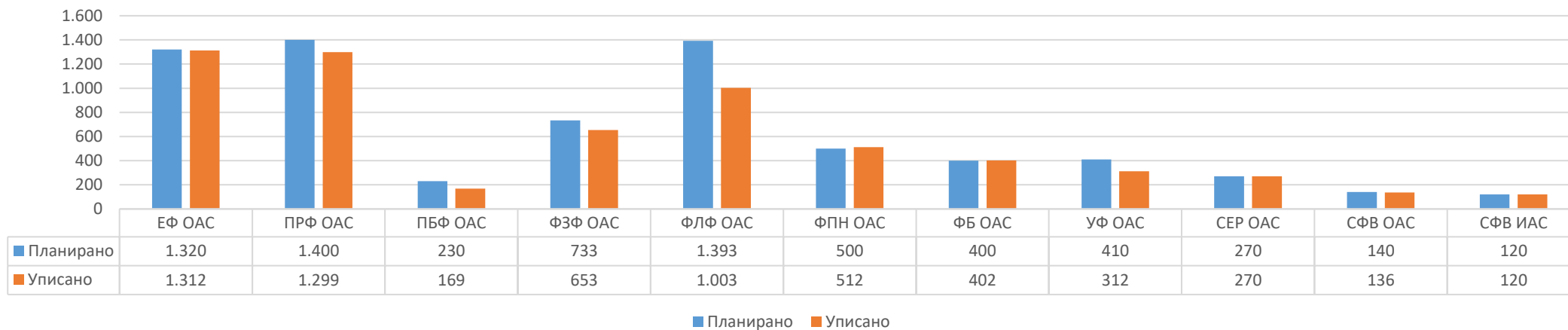
Графикон 5.

Број планираних и пријављених у оквиру друштвено-хуманистичке групације, школска 2022/2023. година



Графикон 6.

Број планираних и уписаних у оквиру друштвено-хуманистичке групације, школска 2022/2023. година



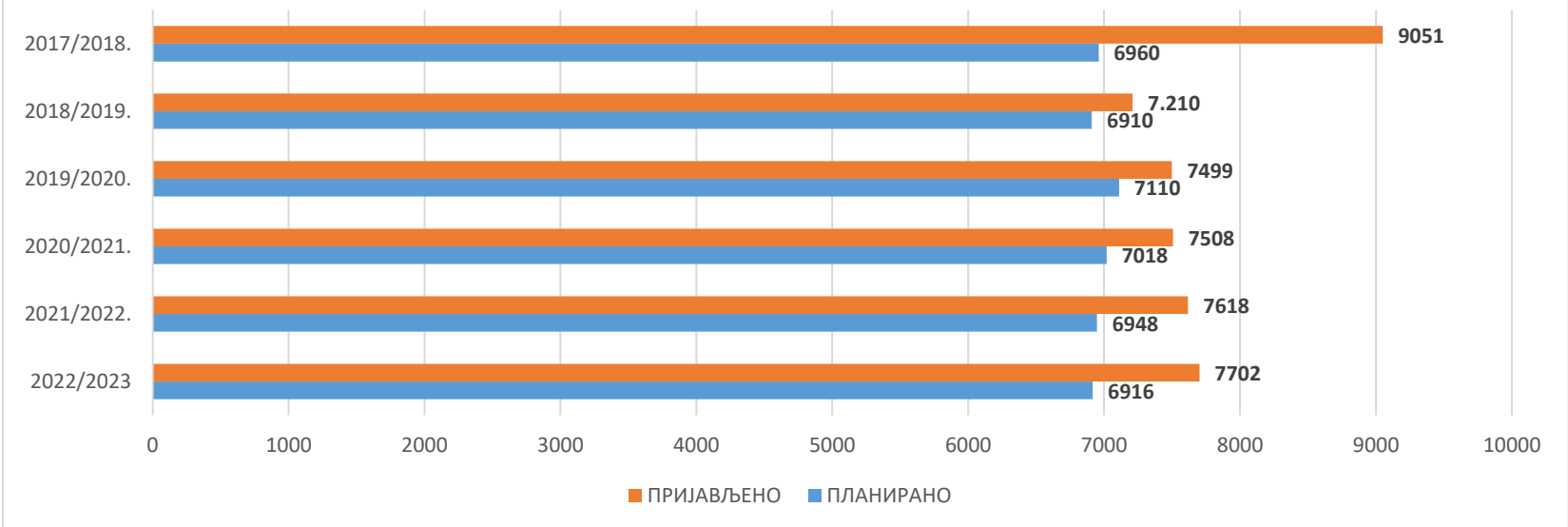
Графикон 7.

Приказ односа броја пријављених и планираних по факултетима у оквиру друштвено-хуманистичке групаације, од 2017/2018. године



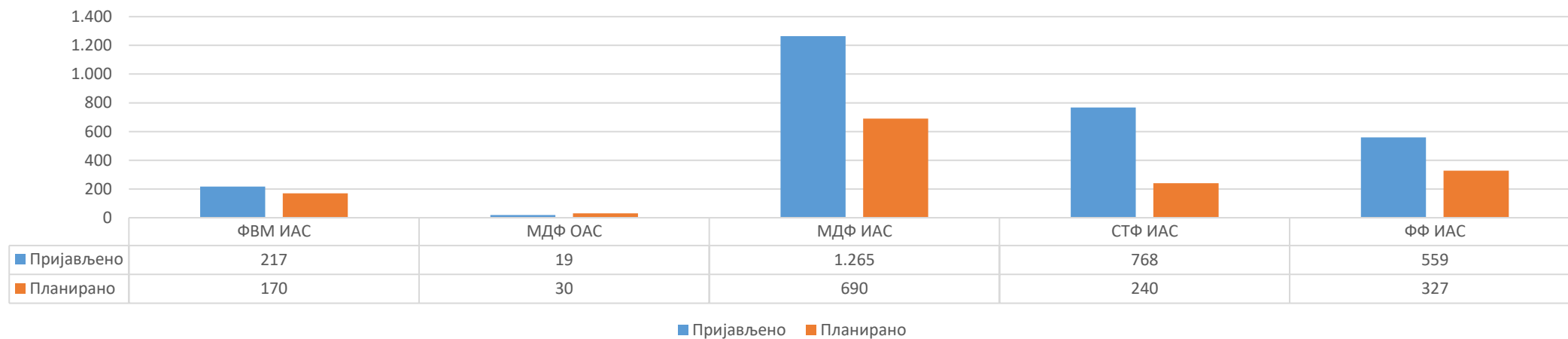
Графикон 8.

Упоредни преглед пријављених у односу на планиране, друштвено-хуманистичка групација, од школске 2017/2018. године



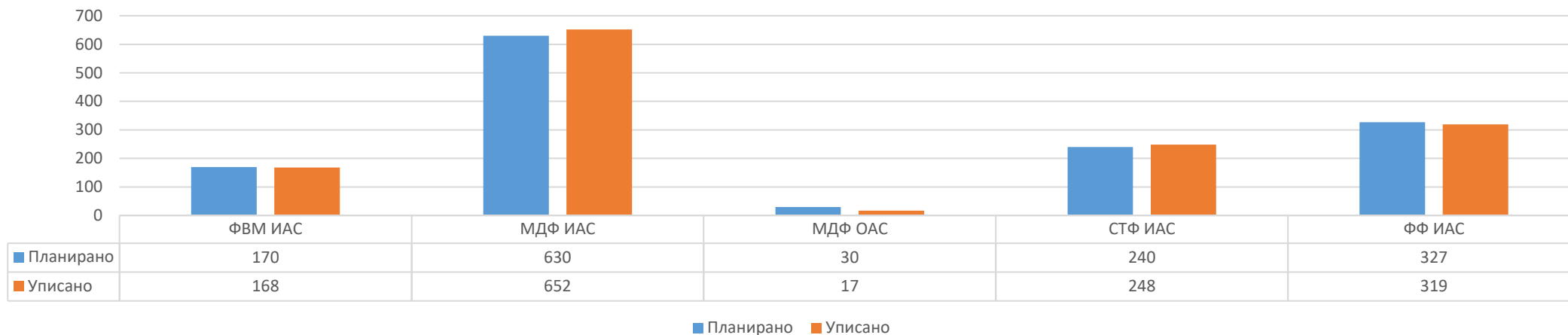
Графикон 9.

Број планираних и пријављених, медицинска групација, 2022/2023. година



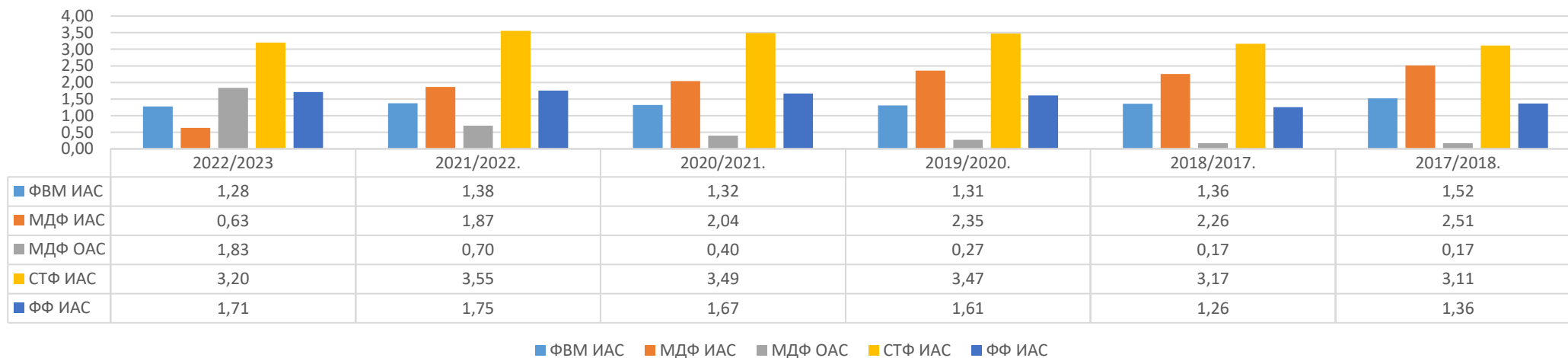
Графикон 10.

Број планираних и уписаних, медицинска групација, 2022/2023. година

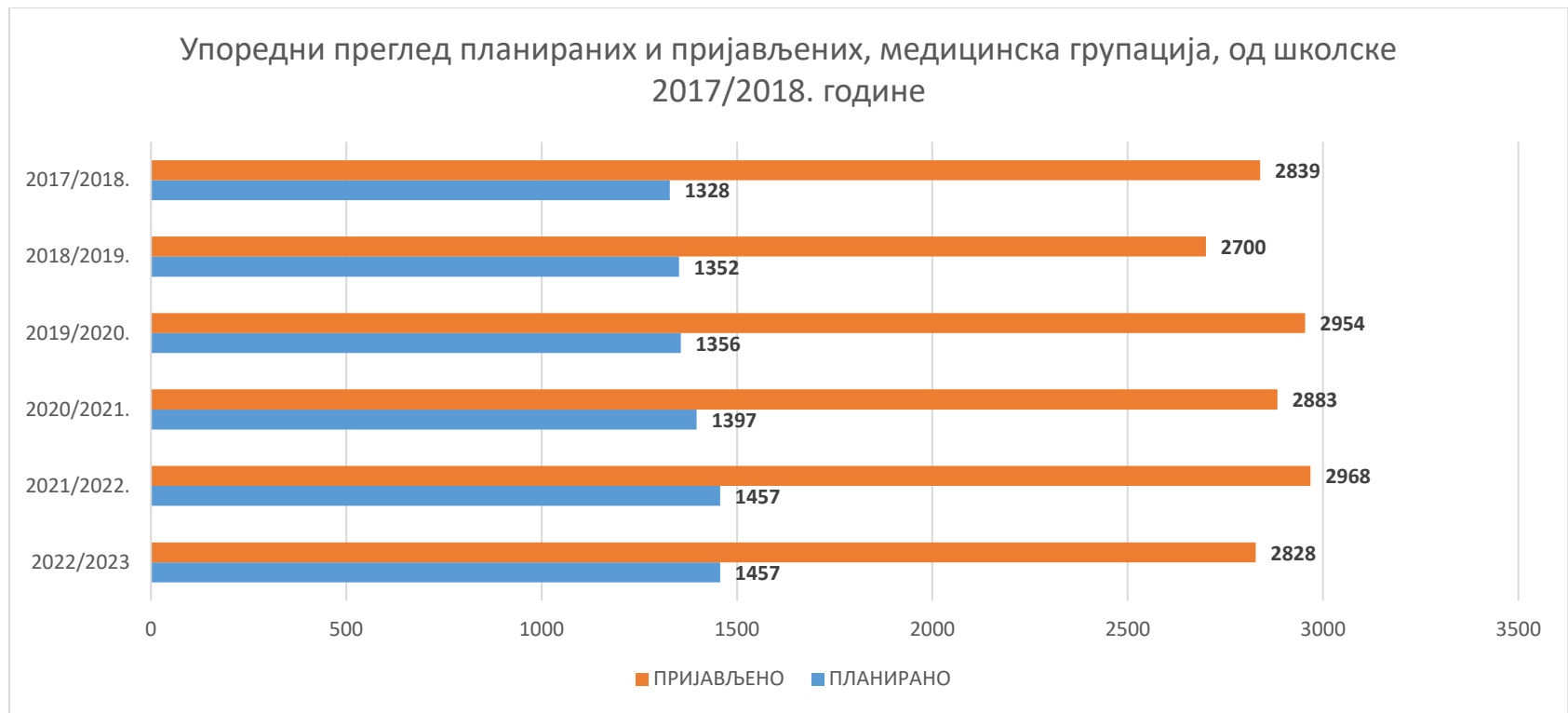


Графикон 11.

Приказ односа броја пријављених и планираних, медицинска групација, од 2017/2018. године

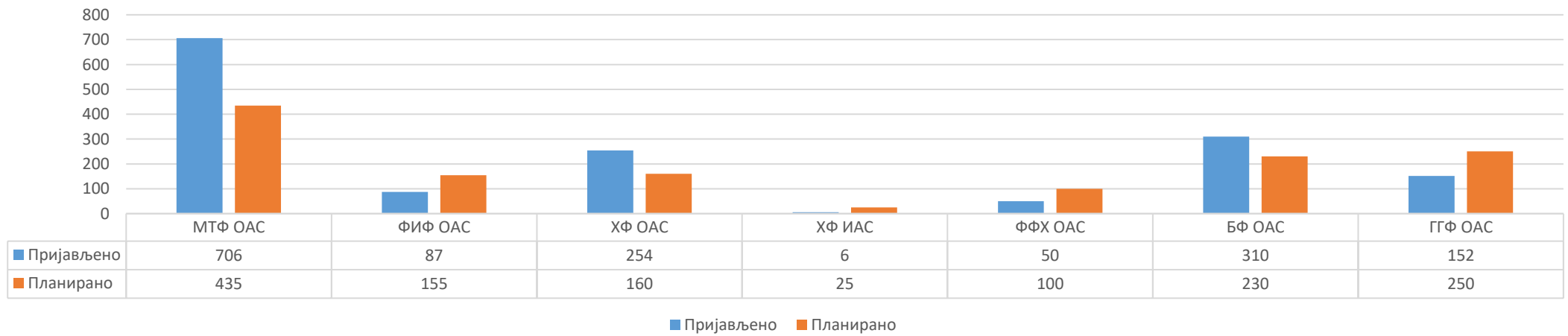


Графикон 12.



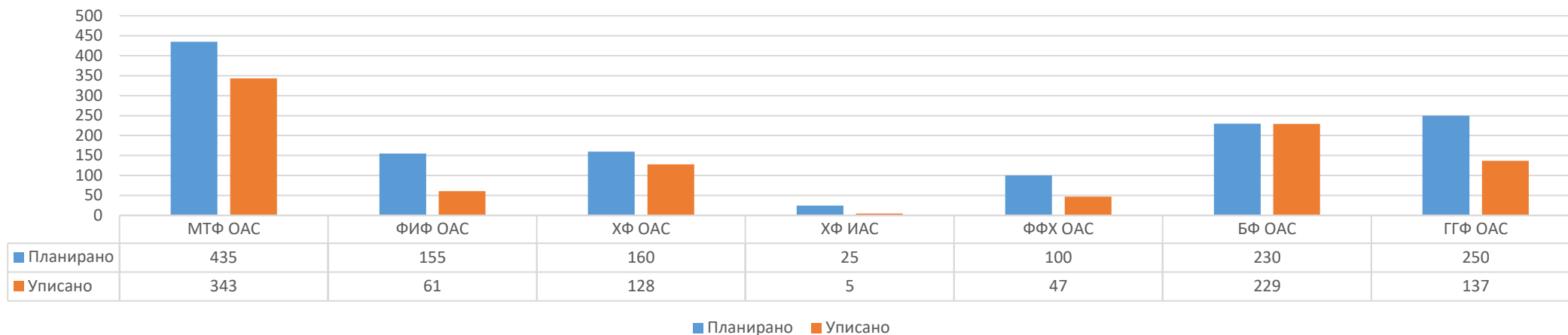
Графикон 13.

Број планираних и пријављених, природно-математичка групација, 2022/2023. година



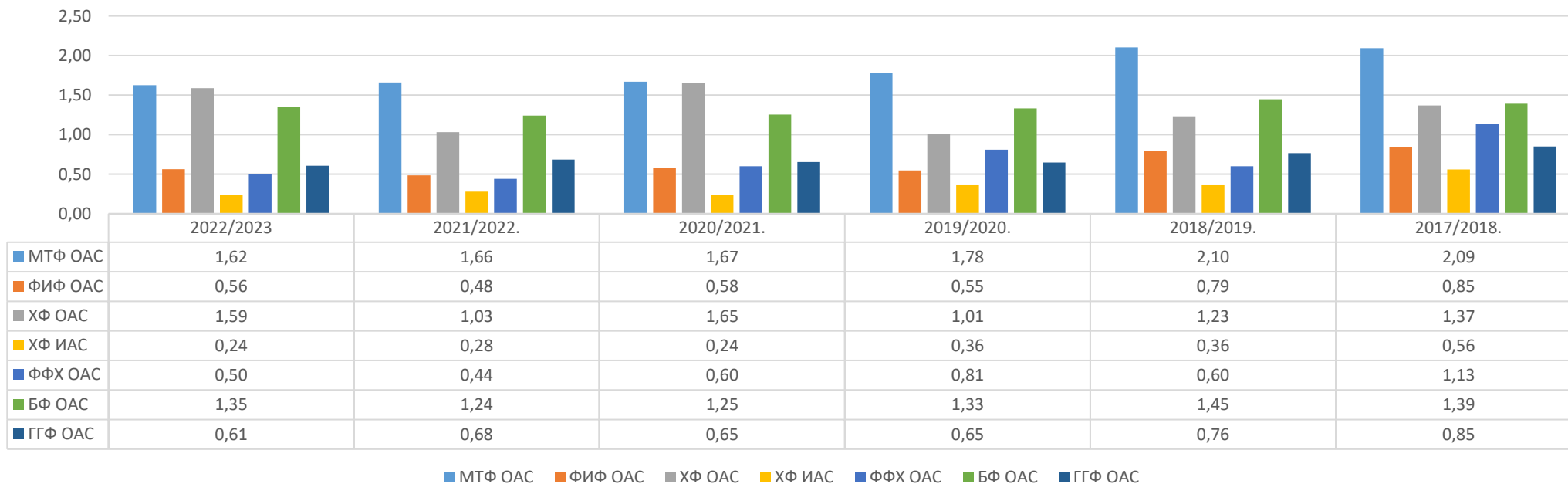
Графикон 14.

Број планираних и уписаних, природно-математичка групација, 2022/2023. година



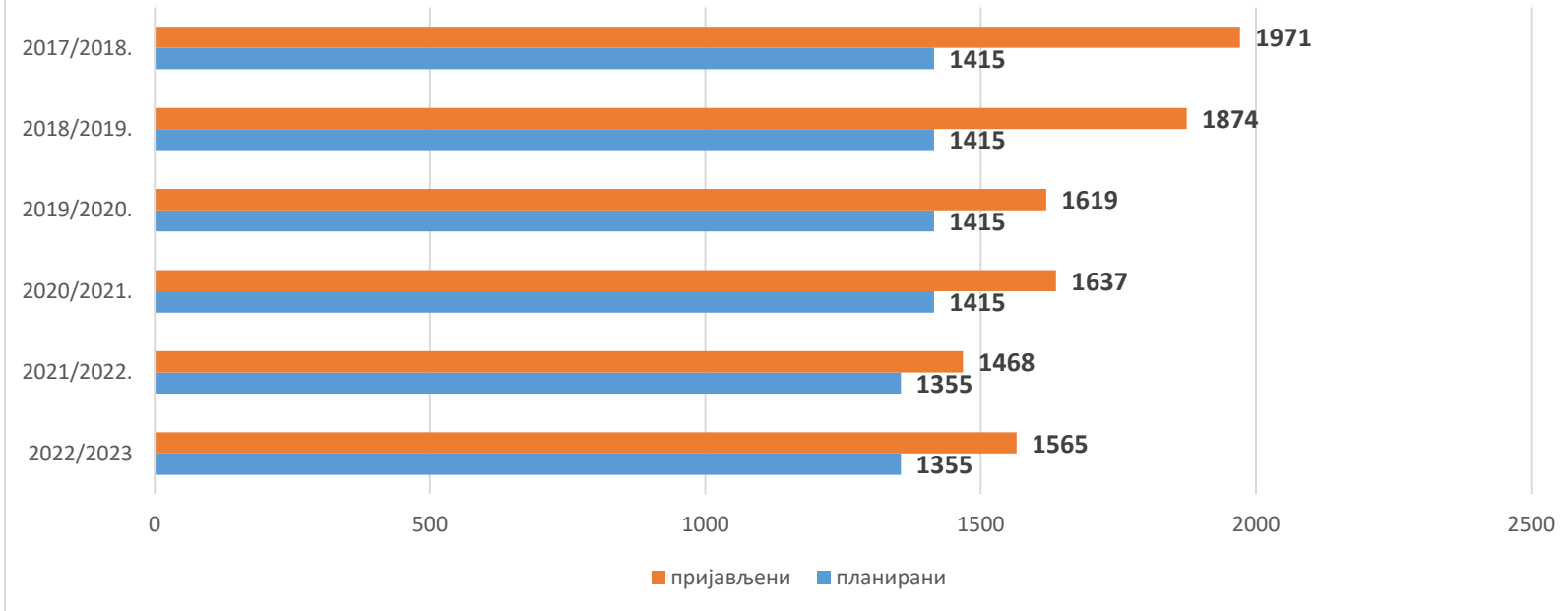
Графикон 15.

Приказ односа броја пријављених и планираних, природно-математичка групација, од 2017/2018. године



Графикон 16.

Упоредни преглед броја планираних и пријављених (природно-математичка групација), од 2017/2018. године



Графикон 17.

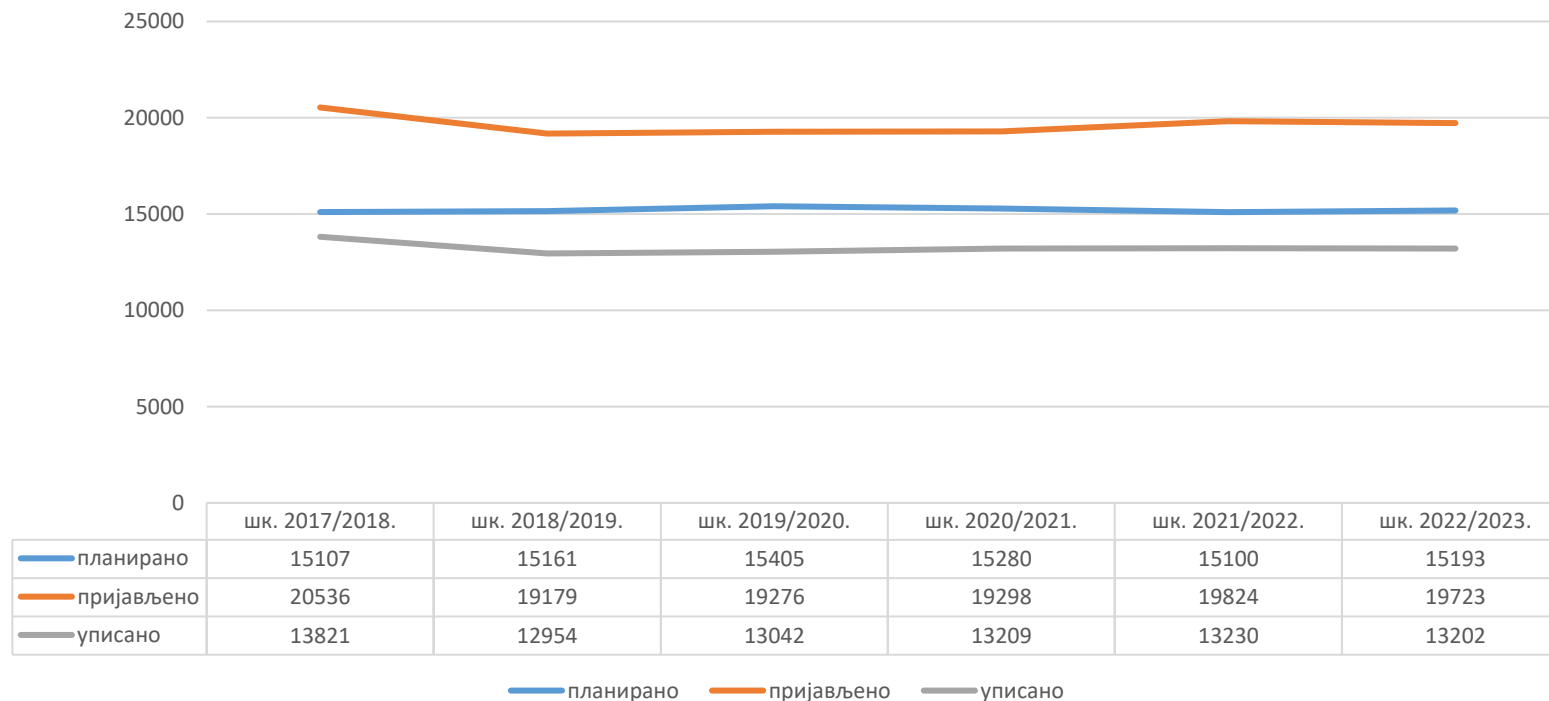
Табела 3. Преглед уписаних студената по држављанству

Назив институције	Врста студија	Уписано на почетак студија	Од тога држављ. Србије	Страних држављ.	Страни држављ, српске НП	Страни држављ, остало	Држављ. суседних држава	Страних држављ. на буџету
Архитектонски факултет	ИАС	68	60	8	4	4	4	7
Архитектонски факултет	ОАС	243	234	9	8	1	8	8
Грађевински факултет	ОАС	374	353	21	21		21	16
Електротехнички факултет	ОАС	728	687	41	31	10	32	27
Машински факултет	ОАС	653	634	19	16	3	17	13
Рударско-геолошки факултет	ОАС	161	148	13	9	4	9	9
Саобраћајни факултет	ОАС	351	347	4	3	1	3	2
Технолошко-металуршки факултет	ОАС	238	227	11	10	1	11	10
Технички факултет у Бору	ОАС	99	98	1	1		1	1
Факултет организационих наука	ОАС	1,007	955	52	30	22	29	36
Пољопривредни факултет	ОАС	545	536	9	8	1	8	6
Шумарски факултет	ОАС	193	186	7	7		7	7
Економски факултет	ОАС	1,312	1,256	56	28	28	37	35
Правни факултет	ОАС	1,299	1,248	51	45	6	50	22
Православни богословски факултет	ОАС	169	149	20	20		20	20
Филозофски факултет	ОАС	653	645	8	5	3	6	7
Филолошки факултет	ОАС	1,003	971	32	25	7	26	17
Факултет политичких наука	ОАС	512	487	25	12	13	14	16
Факултет безбедности	ОАС	402	391	11	7	4	9	3
Учитељски факултет	ОАС	312	312					
Факултет за специјалну едукацију	ОАС	270	258	12	9	3	12	6
Факултет спорта и физичког васпитања	ИАС	136	136					
Факултет спорта и физичког васпитања	ОАС	120	120					
Факултет ветеринарске медицине	ИАС	168	152	16	16		16	16
Медицински факултет	ИАС	652	541	111	24	87	33	72
Медицински факултет	ОАС	17	17					
Стоматолошки факултет	ИАС	248	233	15	4	11	4	14
Фармацеутски факултет	ИАС	319	309	10	8	2	8	8
Математички факултет	ОАС	343	327	16	16		16	14
Физички факултет	ОАС	61	59	2	2		2	2
Хемијски факултет	ИАС	5	4	1	1		1	1
Хемијски факултет	ОАС	128	118	10	9	1	9	9
Факултет за физичку хемију	ОАС	47	47					
Биолошки факултет	ОАС	229	225	4	3	1	3	2
Географски факултет	ОАС	137	135	2	1	1	1	1
Укупно		13,202	12,605	597	383	214	417	407

Табела 4. Преглед уписаних студената по посебним условима

Назив институције	Врста студија	Роми	Студ. са посебним потребама	Средња школа у иностр.	Странци	Пројекат "Свет у Србији"	Пројекат "Србија за Србе из р."	Међународни споразум	Укупно
Архитектонски факултет	ИАС					4			
Архитектонски факултет	ОАС	1	1	2		1	1		4
Грађевински факултет	ОАС		2	1					3
Електротехнички факултет	ОАС	2	2	1		9			5
Машински факултет	ОАС	1	3	3		1			7
Рударско-геолошки факултет	ОАС	1				3			1
Саобраћајни факултет	ОАС	2	1	1					4
Технолошко-металуршки факултет	ОАС								
Технички факултет у Бору	ОАС								
Факултет организационих наука	ОАС	4	4	4		21	3		12
Пољопривредни факултет	ОАС	2	1			1			3
Шумарски факултет	ОАС		2						2
Економски факултет	ОАС	1	3	10		16			14
Правни факултет	ОАС	6	5	4					15
Православни богословски факултет	ОАС		1						1
Филозофски факултет	ОАС	2	6	4		2			12
Филолошки факултет	ОАС	2	3	22		3			10
Факултет политичких наука	ОАС	2	3	1		11	2		6
Факултет безбедности	ОАС	1		1		1			2
Учитељски факултет	ОАС	2							2
Факултет за специјалну едукацију и рехаби	ОАС	1	2						3
Факултет спорта и физичког васпитања	ИАС		1						1
Факултет спорта и физичког васпитања	ОАС	1							1
Факултет ветеринарске медицине	ИАС	1							1
Медицински факултет	ИАС		1	1		50	2	4	2
Медицински факултет	ОАС	1							1
Стоматолошки факултет	ИАС	1	2	2		11			5
Фармацеутски факултет	ИАС		1			1	1		1
Математички факултет	ОАС	1	1						2
Физички факултет	ОАС								
Хемијски факултет	ИАС								
Хемијски факултет	ОАС								
Факултет за физичку хемију	ОАС								
Биолошки факултет	ОАС	2	2						4
Географски факултет	ОАС	1	1						2
Укупно		38	48	57	0	135	9	4	126

Број планираних, пријављених и уписаних студената на студијске програме основних и интегрисаних студија (од 2017/2018. до 2022/2023. године)



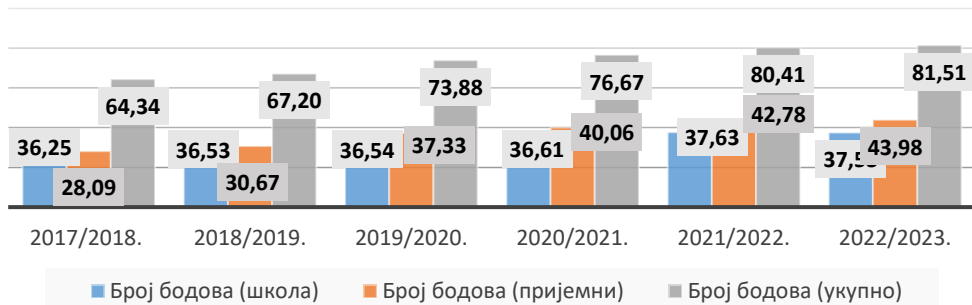
[Графикон 18.](#)



Граф 19

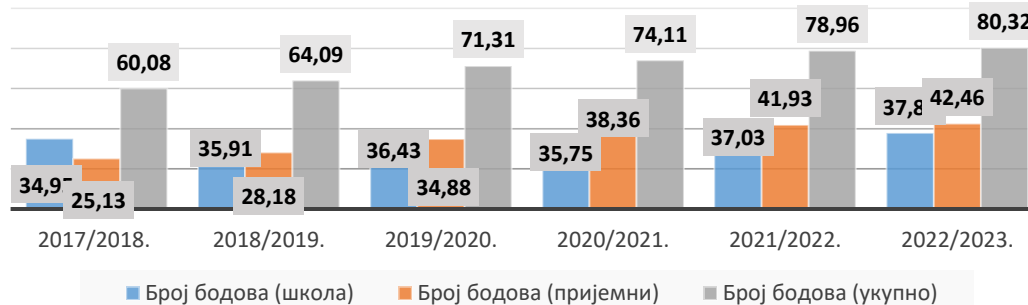
Преглед просечног броја бодова у оквиру техничко-технолошке групације

Архитектонски факултет, основне академске студије



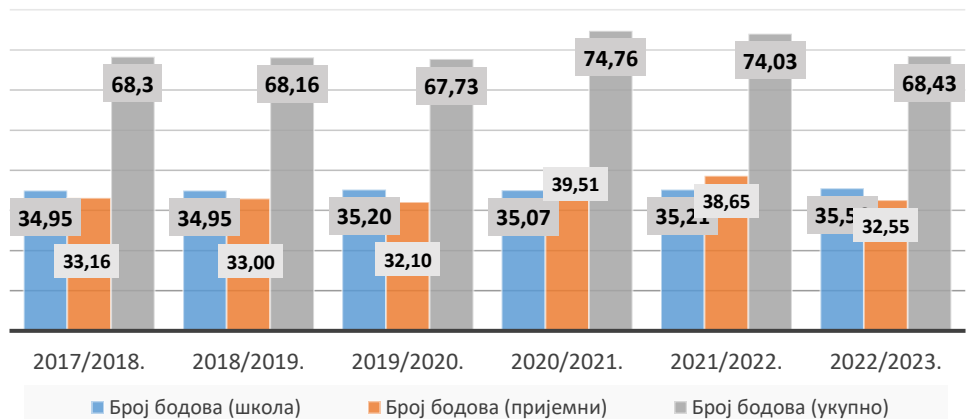
Граф.20а

Архитектонски факултет, интегрисане академске студије



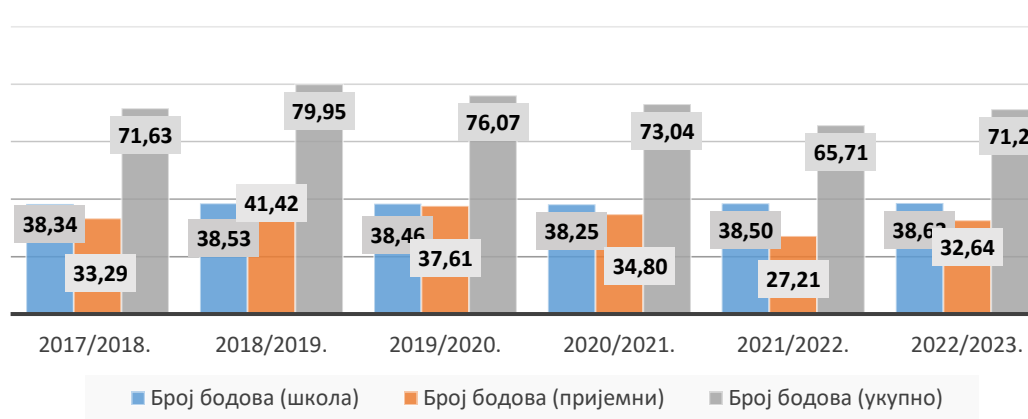
Граф.20б

Грађевински факултет



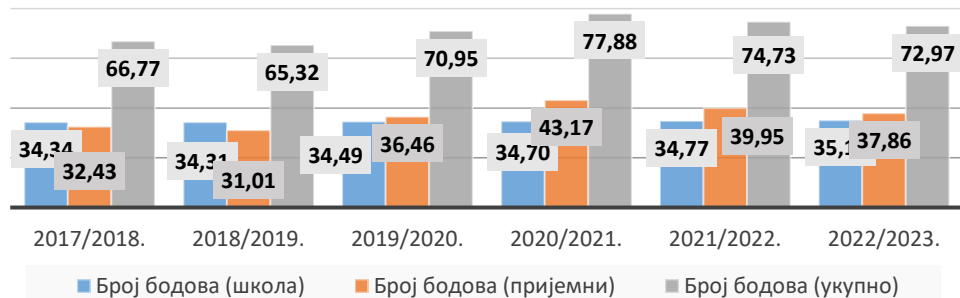
Граф.20в

Електротехнички факултет



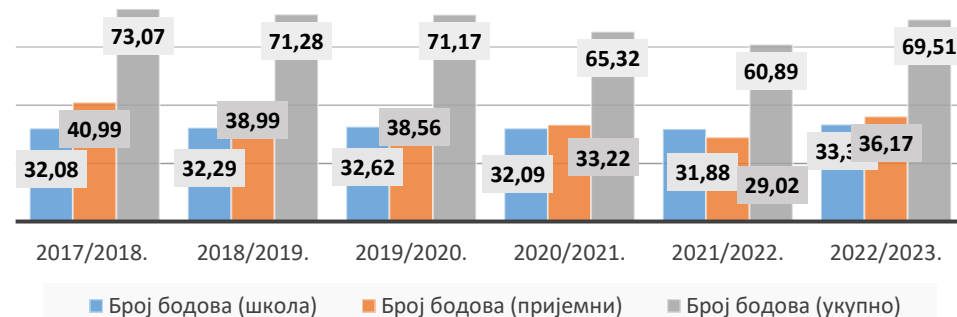
Граф.20г

Машински факултет



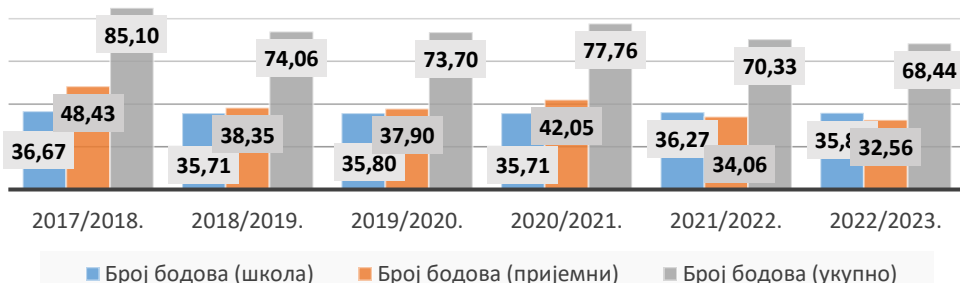
Граф. 20д

Рударско-геолошки факултет



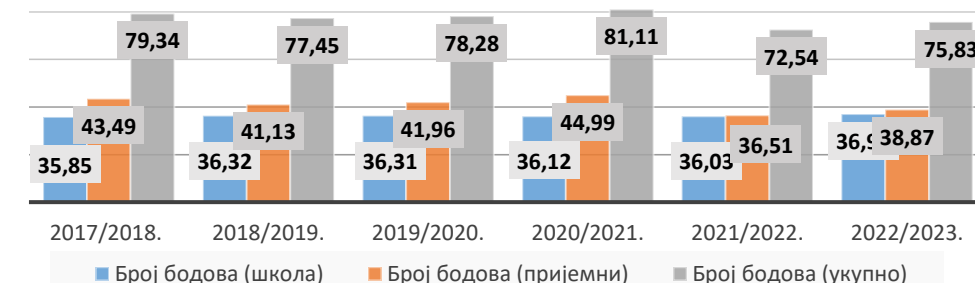
Граф. 20ђ

Саобраћајни факултет



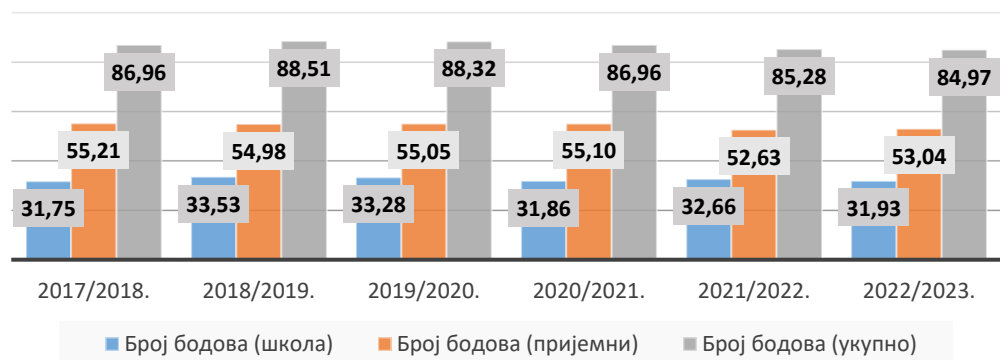
Граф.20е

Технолошко-металуршки факултет



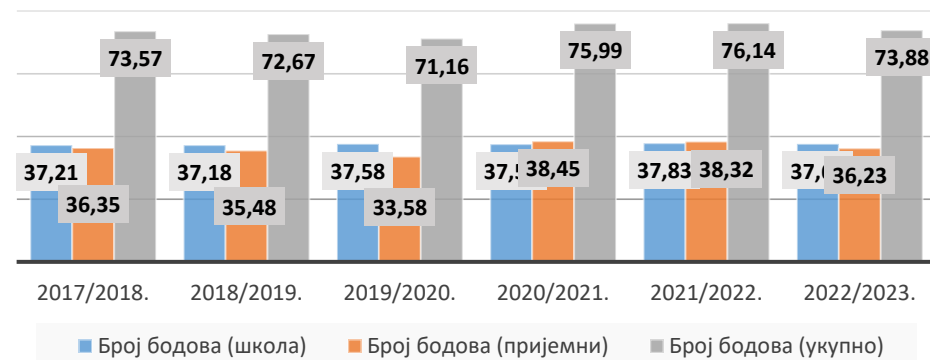
Граф.20ж

Технички факултет у Бору



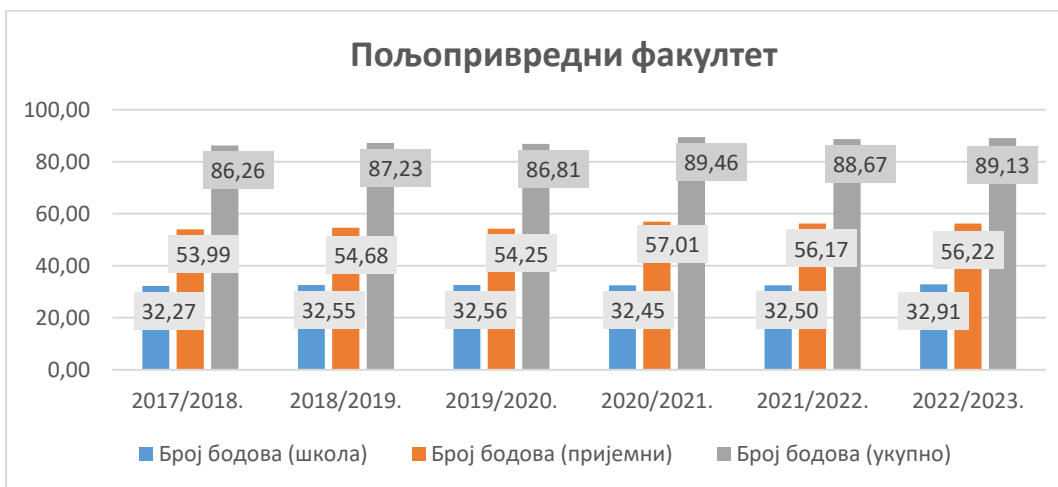
Граф. 20з

Факултет организационих наука



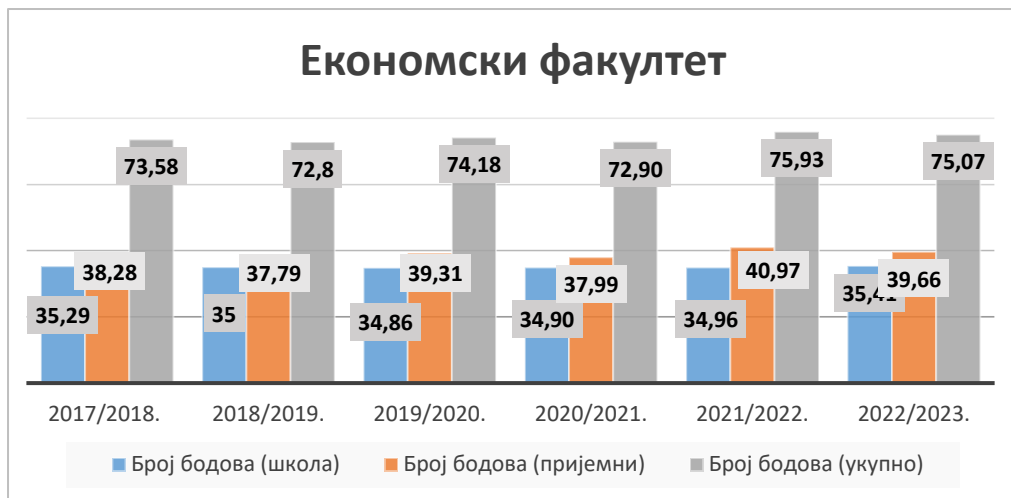
Граф. 20и

Пољопривредни факултет



Граф. 20ј

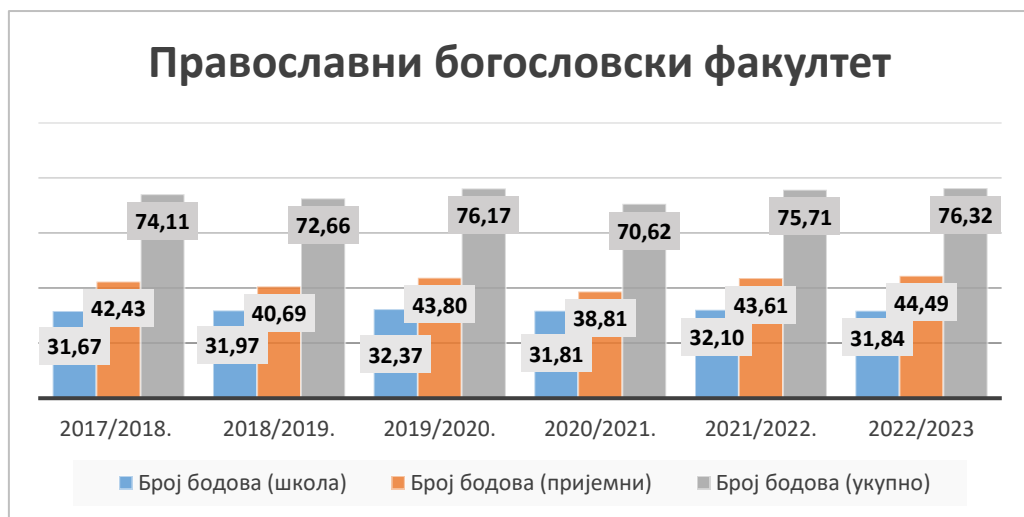
Преглед просечног броја бодова у оквиру друштвено-хуманистичке групације



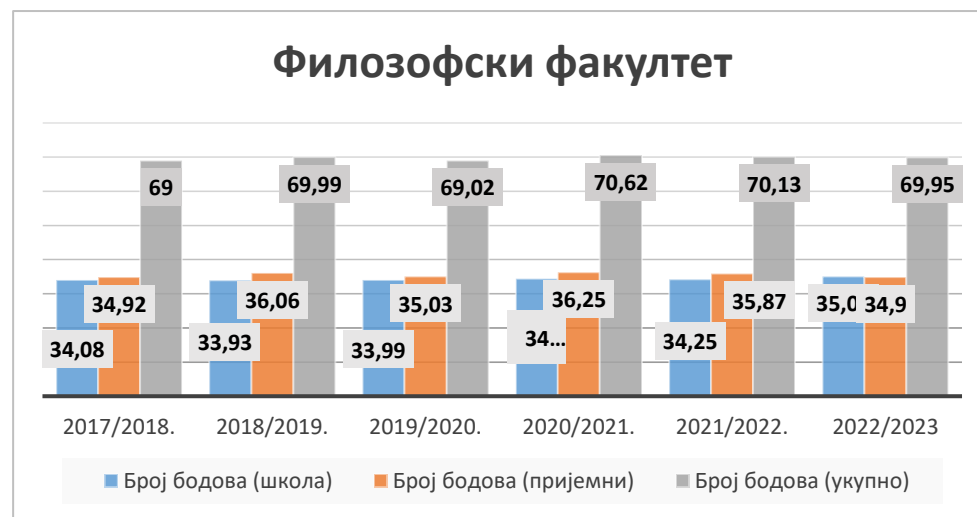
Граф. 21а



Граф. 21б

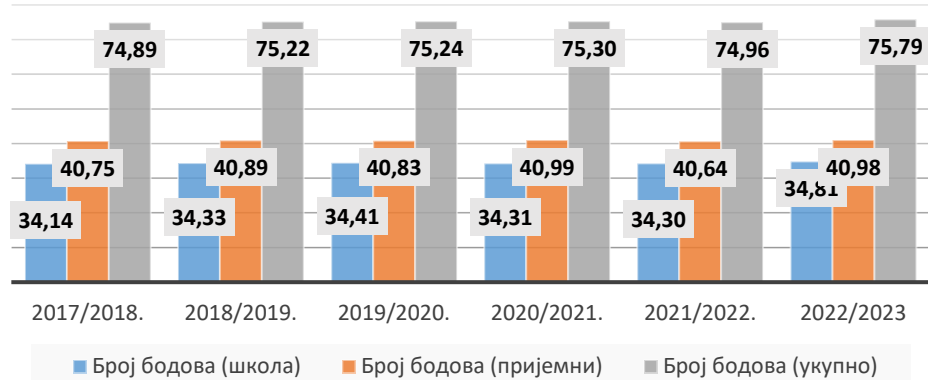


Граф. 21в



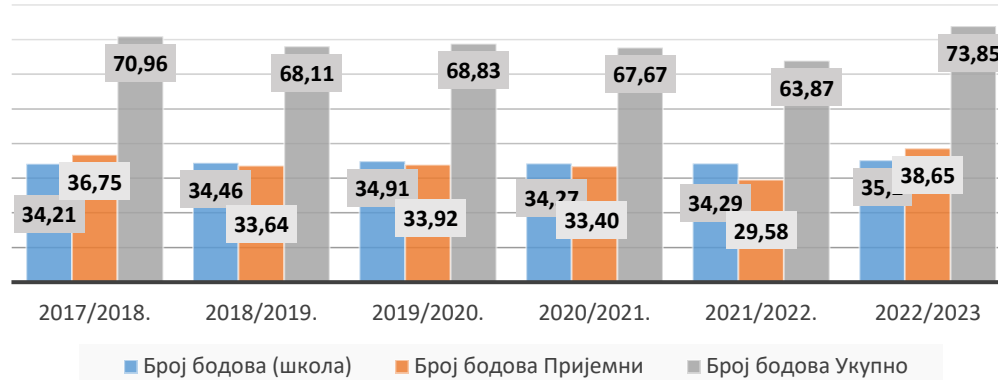
Граф. 21г

Филолошки факултет



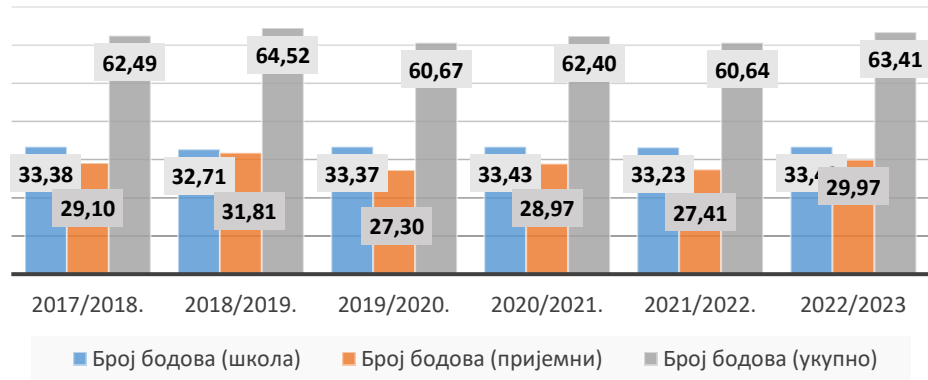
Граф. 21д

Факултет политичких наука



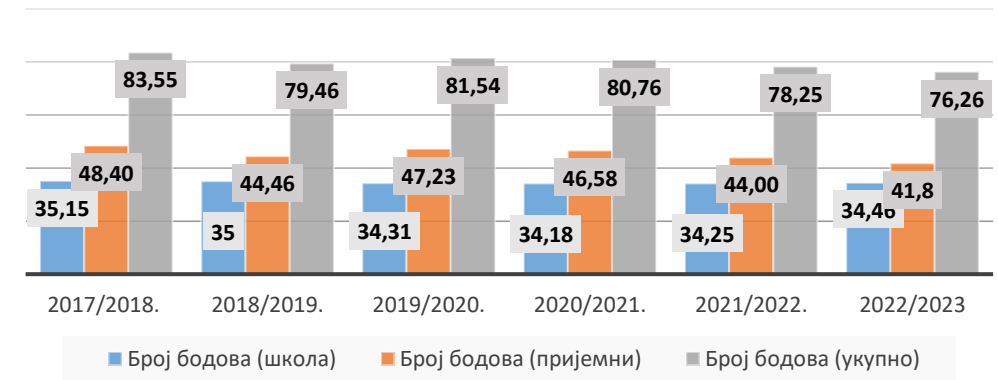
Граф. 21ђ

Учитељски факултет



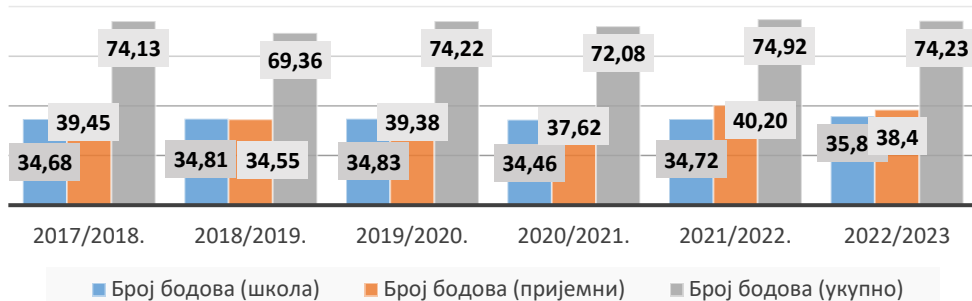
Граф. 21е

Факултет безбедности



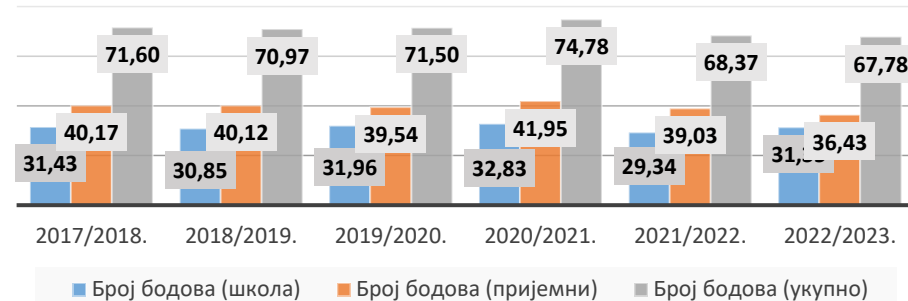
Граф.21ж

Факултет за специјалну едукацију и рехабилитацију



Граф. 21з

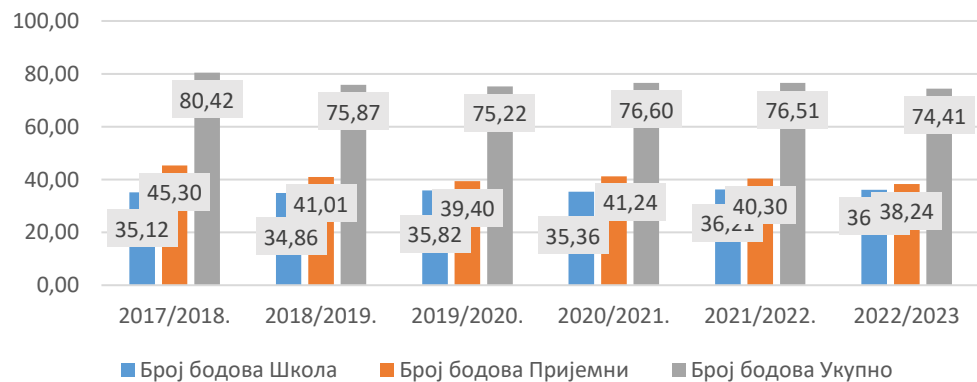
Факултет спорта и физичког васпитања ОАС



Граф. 21и

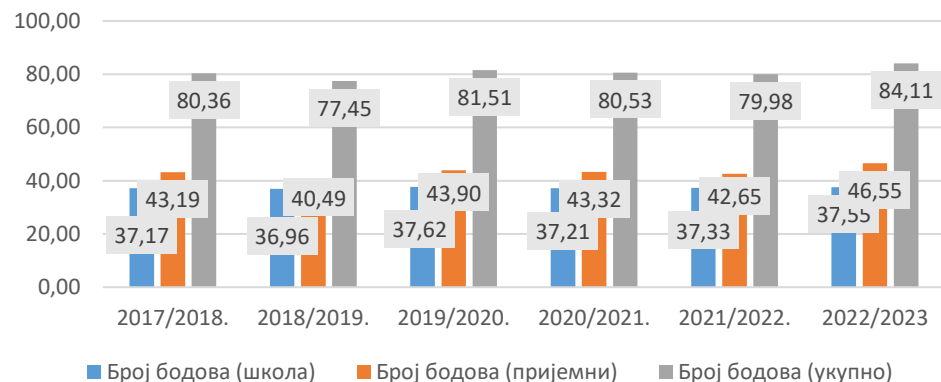
Преглед просечног броја бодова у оквиру медицинске групације

Факултет ветеринарске медицине



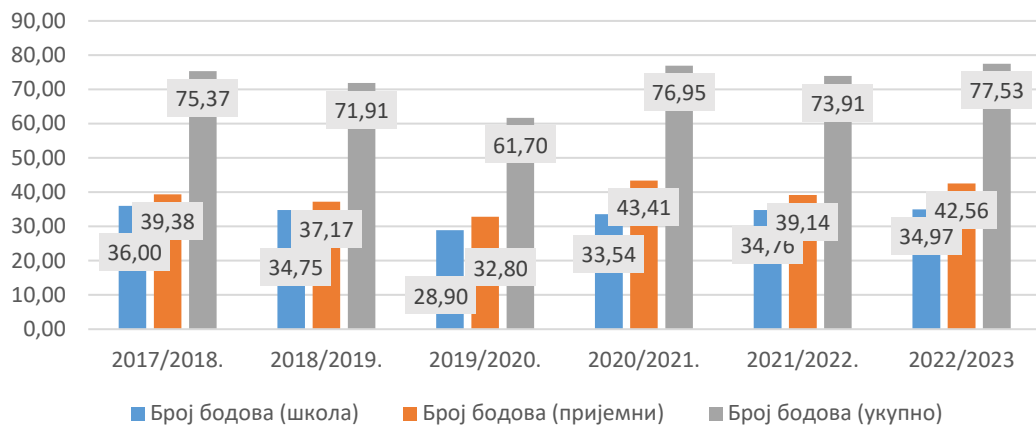
Граф. 22а

Стоматолошки факултет



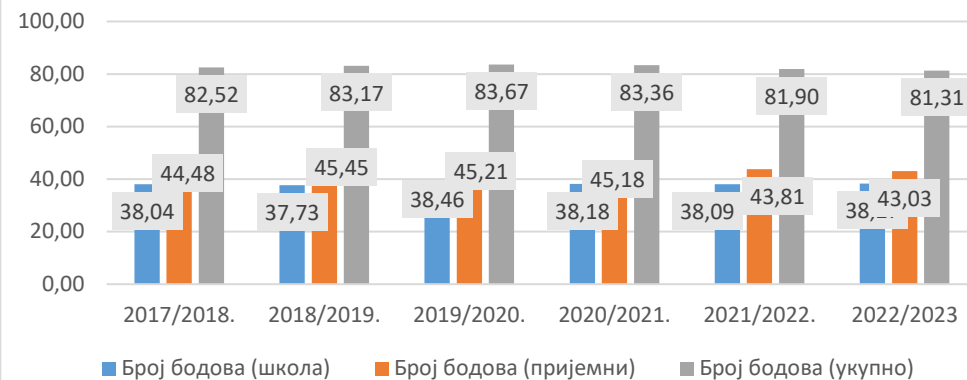
Граф.22б

Медицински факултет, основне академске студије



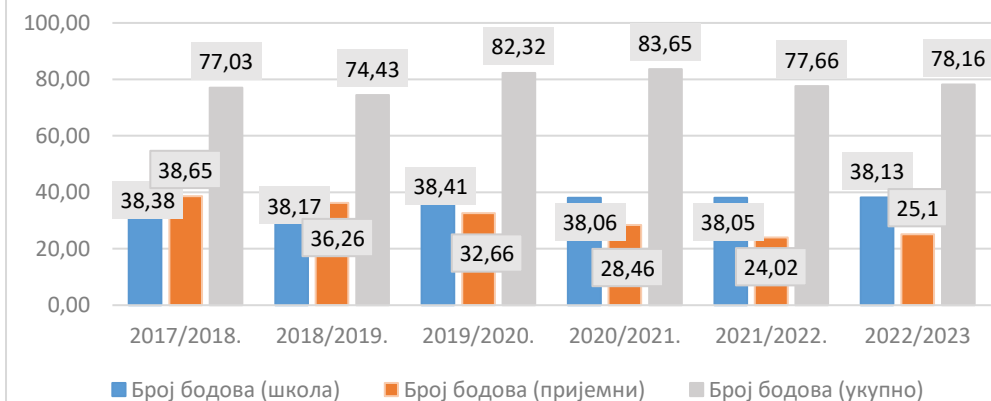
Граф.22в

Медицински факултет, интегрисане академске студије



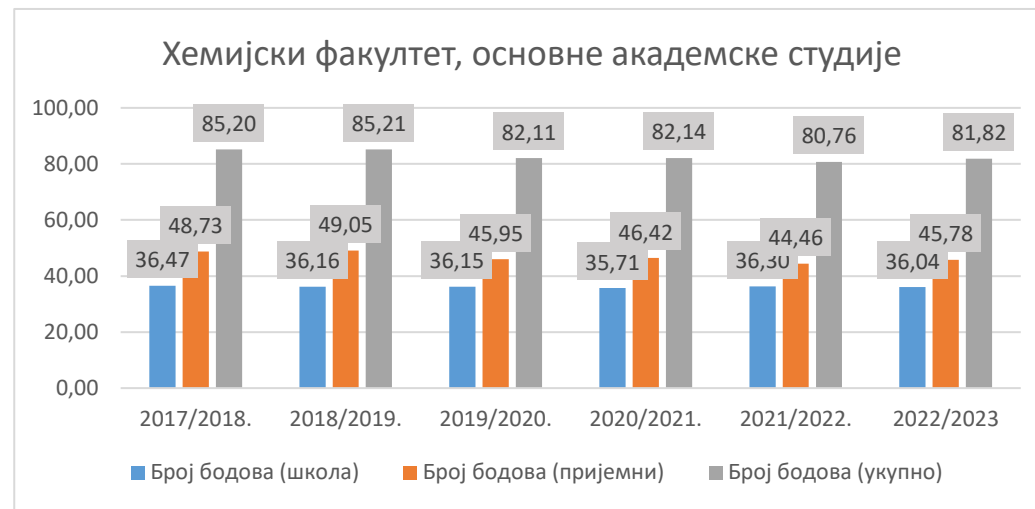
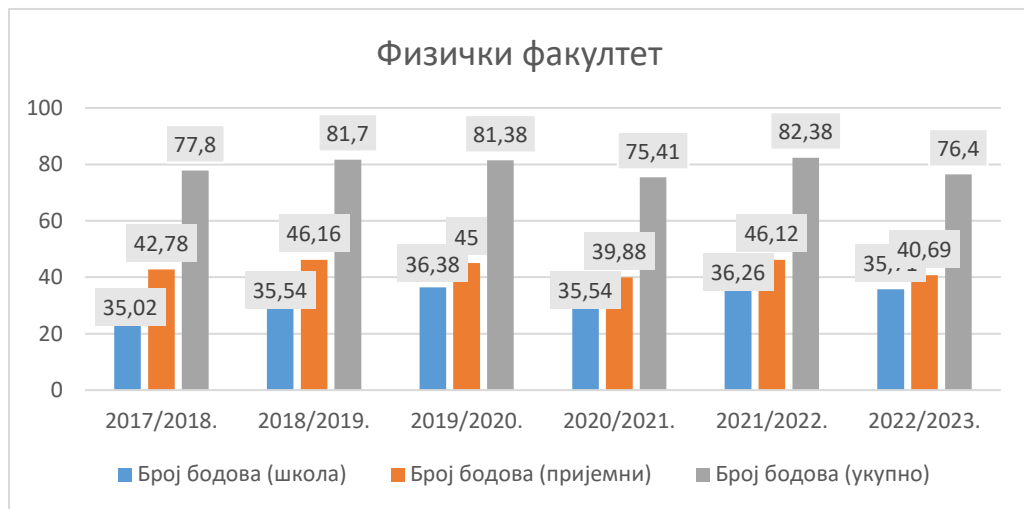
Граф.22г

Фармацеутски факултет



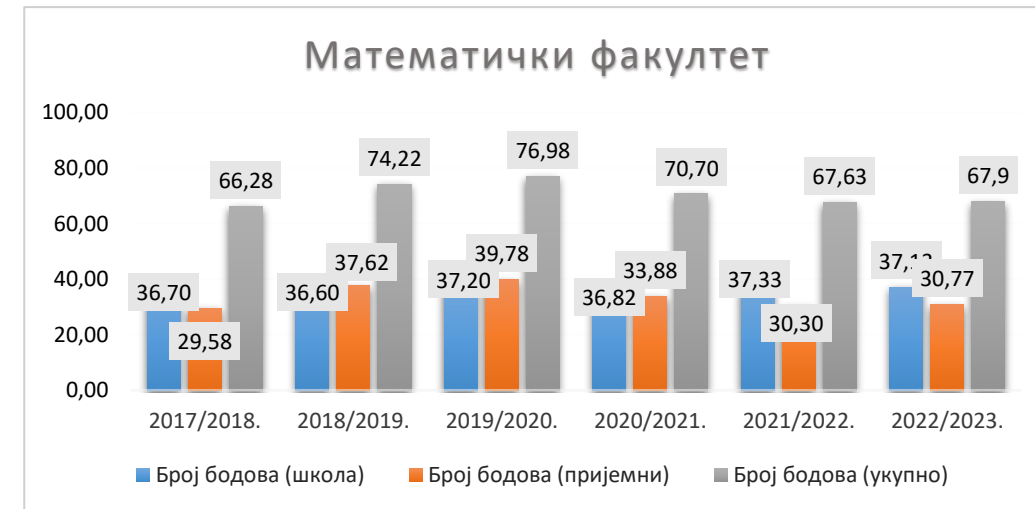
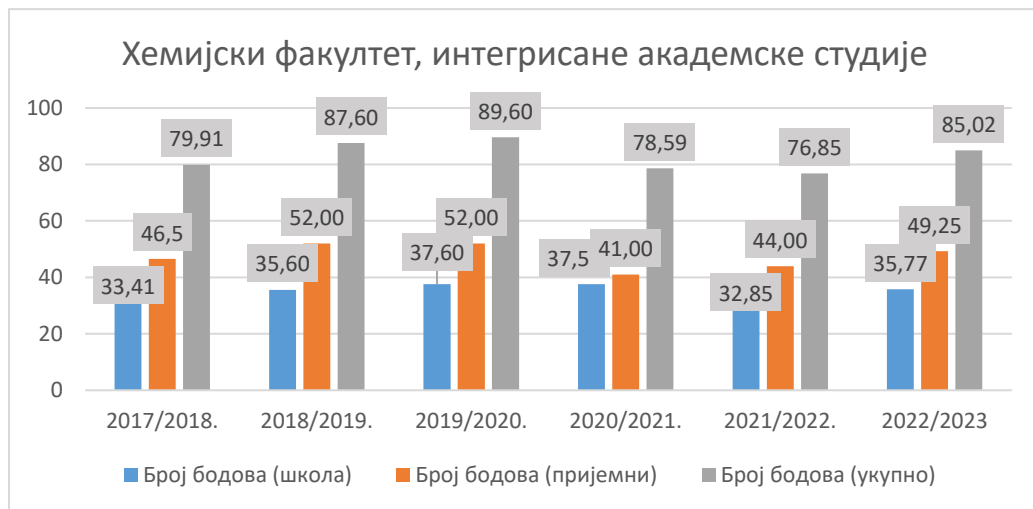
Граф. 22д

Преглед просечног броја бодова у оквиру природно-математичке групације



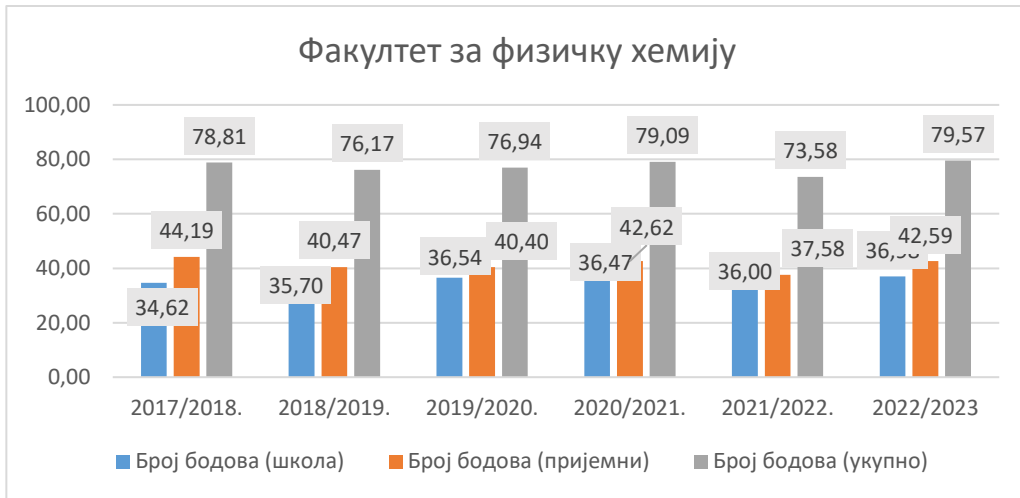
Граф.23а

Граф. 23б

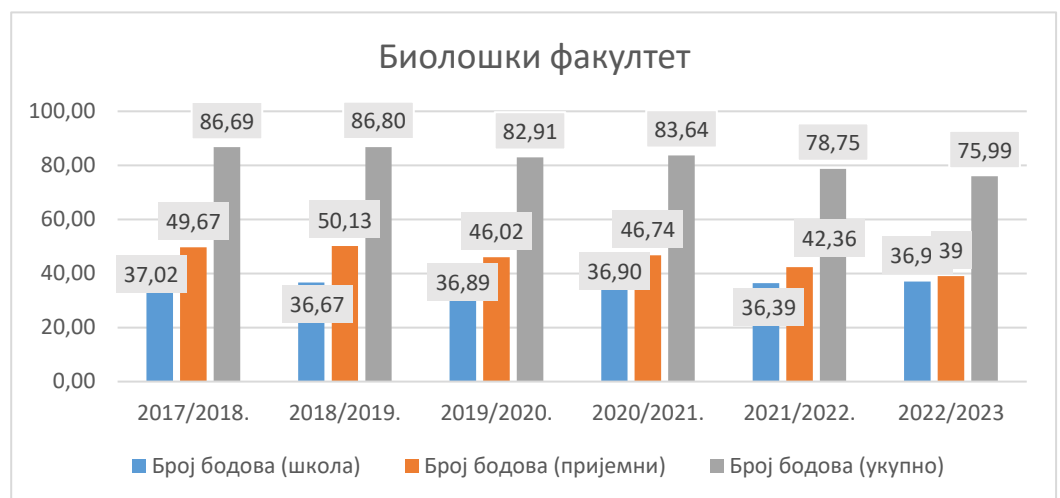


Граф. 23в

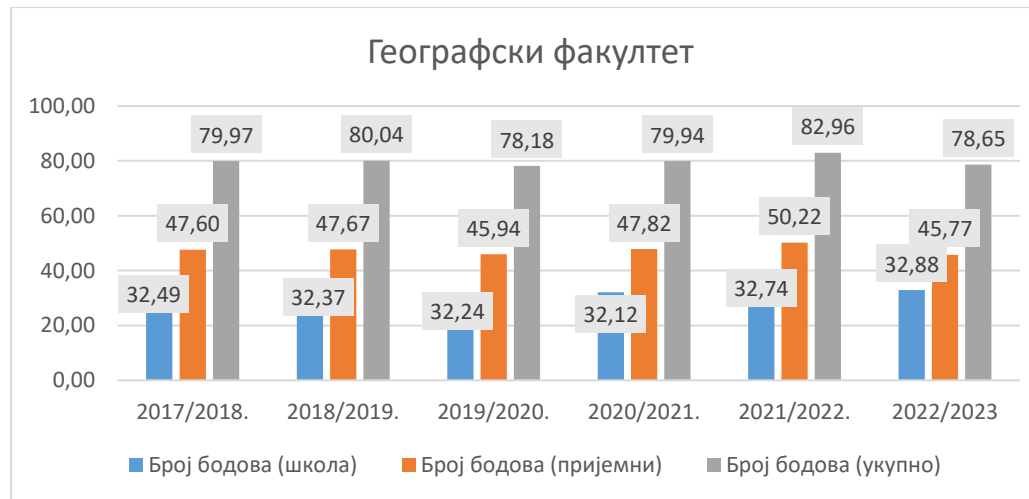
Граф. 23г



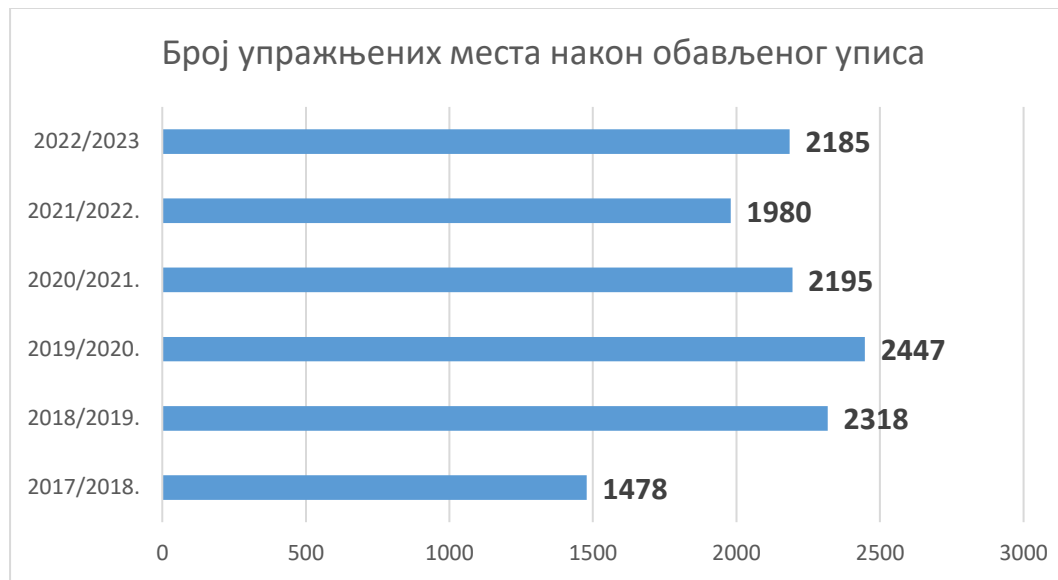
Граф. 23д



Граф.23ђ



Граф.23е

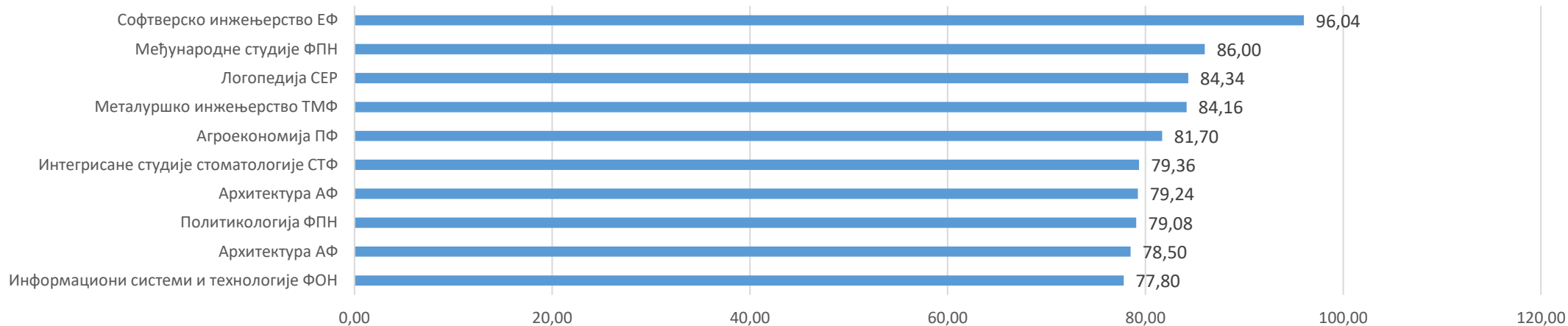


Граф. 24.



Граф. 25

Десет студијских програма са највећим бројем бодова последњег уписаног студента на буџету



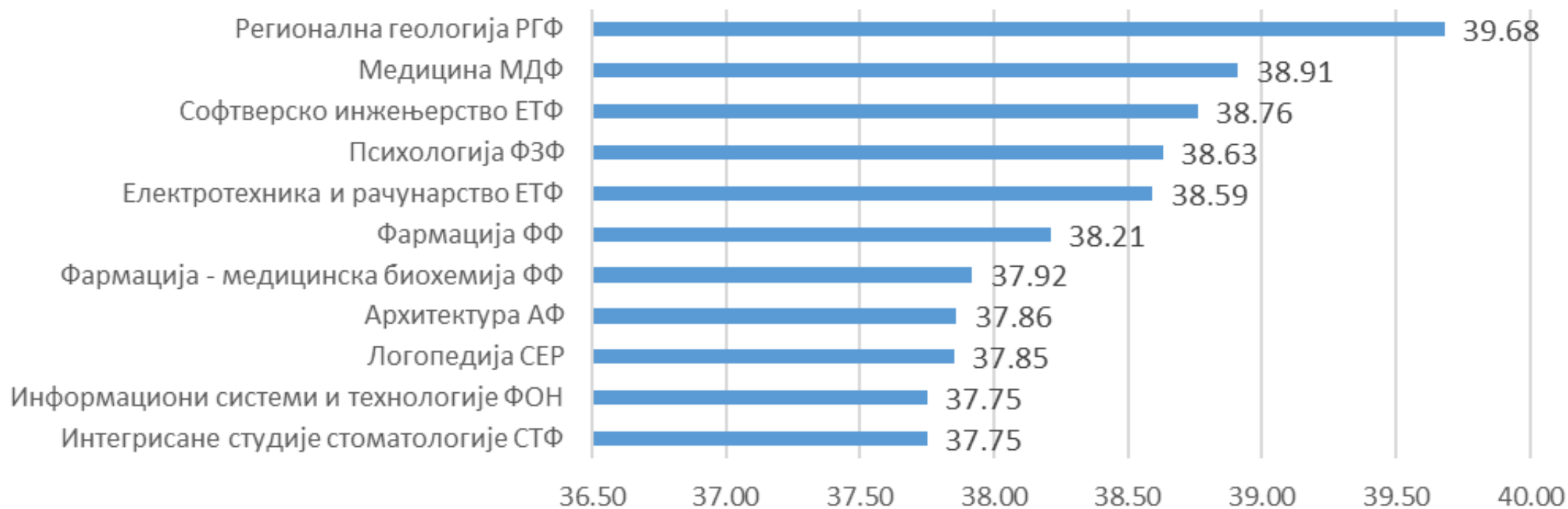
Граф. 26

Десет студијских програма са највећим укупним просечним бројем бодова



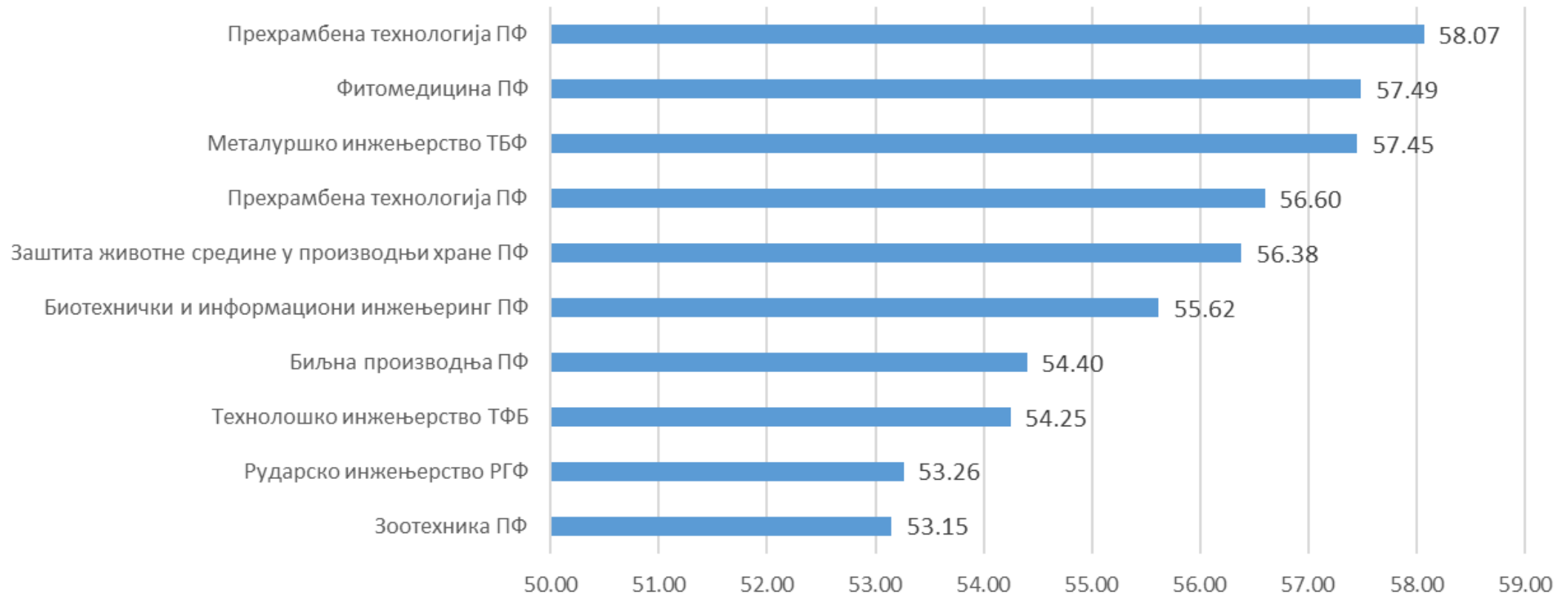
Граф. 27

Десет студијских програма са највећим бројем бодова из средње школе



Граф. 28

Десет студијских програма са највећим просечним бројем бодова на пријемном испиту



Граф. 29

Табела 5. Подаци о упису студената на основне струковне студије, преглед по студијским програмима, шк. 2022/2023.

Назив институције	Врста студија	Студијски програм	Планирано			Уписано (без посеб.)			Уписано (по посеб.)			Уписано (укупно)			Пријављено	
			Б	С	У	Б	С	У	Б	С	У	Б	С	У	1ж	Сви
Шумарски факултет	ОС	Технологије дрвета		50	50											
Стоматолошки факултет	ОС	Зубни техничар протетичар		20	20		19	19					19	19	20	20
Укупно			0	70	70	0	19	19	0	0	0	0	19	19	20	20

Табела 6. Подаци о упису студената на специјалистичке струковне студије, преглед по студијским програмима, шк. 2022/2023.

Назив институције	Врста студија	Студијски програм	Планирано			Уписано (без посеб. усл.)			Уписано (по посеб. усл.)			Уписано (укупно)			Пријављено	
			Б	С	У	Б	С	У	Б	С	У	Б	С	У	1ж	Сви
Факултет политичких наука	СС	Политикологија - европске студије		25	25											
Факултет безбедности	СС	Процена безбедносних ризика		50	50		18	18					18	18	24	24
Факултет за физичку хемију	СС	Форензика		50	50		18	18					18	18	20	20
Укупно			0	125	125	0	36	36	0	0	0	0	36	36	44	44

Легенда:

Назив институције

Акроним институције

Архитектонски факултет	АФ
Биолошки факултет	БФ
Географски факултет	ГГФ
Грађевински факултет	ГФ
Економски факултет	ЕФ
Електротехнички факултет	ЕТФ
Математички факултет	МТФ
Машински факултет	МФ
Медицински факултет	МДФ
Пољопривредни факултет	ПФ
Правни факултет	ПРФ
Православни богословски факултет	ПБФ
Рударско-геолошки факултет	РГФ
Саобраћајни факултет	СФ
Стоматолошки факултет	СТФ
Технички факултет у Бору	ТФБ
Технолошко-металуршки факултет	ТМФ
Универзитет у Београду	УБ
Учитељски факултет	УФ
Факултет безбедности	ФБ
Факултет ветеринарске медицине	ФВМ
Факултет за специјалну едукацију и рехабилитацију	СЕР
Факултет за физичку хемију	ФФХ
Факултет организационих наука	ФОН
Факултет политичких наука	ФПН
Факултет спорта и физичког васпитања	СФВ
Фармацеутски факултет	ФФ
Физички факултет	ФИФ
Филозофски факултет	ФЗФ

Филолошки факултет	ФЛФ
Хемијски факултет	ХФ
Шумарски факултет	ШФ

Б- буџетски студенти,

С- самофинансирајући студенти,

У – укупно,

1ж – прва жеља – број особа

Сви (сви канд.) – број пријава

ОАС - основне академске студије

ОСС - основне струковне студије

ИАС – интегрисане академске студије

ССС – специјалистичке струковне студије