



УНИВЕРЗИТЕТ У БЕОГРАДУ

**СЕКТОР ЗА СТУДИЈЕ
И НАУЧНО-ОБРАЗОВНУ ДЕЛАТНОСТ**

**АНАЛИЗА РЕЗУЛТАТА СТУДЕНАТА НА
ОСНОВНИМ АКАДЕМСКИМ СТУДИЈАМА**

фебруар 2009. године



УНИВЕРЗИТЕТ У БЕОГРАДУ

АНАЛИЗА РЕЗУЛТАТА СТУДЕНАТА ПРВИ ПУТ УПИСАНИХ НА ПРВУ ГОДИНУ ОСНОВНИХ АКАДЕМСКИХ СТУДИЈА У ШКОЛСКОЈ 2007/2008. ГОДИНИ

Током децембра 2008. године и јануара 2009. године, са факултета Универзитета у Београду прикупљени су подаци о резултатима студената први пут уписаних на основне академске студије у школској 2007/2008. години, као и о резултатима студената први пут уписаних на основне академске студије у школској 2006/2007. години, а који су се уписали у школску 2007/2008. годину као у другу школску годину.

Прикупљени су подаци о броју студената који су током школске 2007/2008. године остварили одређени распон броја ЕСПБ бодова, како би на основу те дистрибуције могла да се прати пролазност студената у наредну школску годину и адекватност минималног услова за упис дефинисаног Изменама и допунама Закона о високом образовању, путем поређења са прошлогодишњим резултатима.

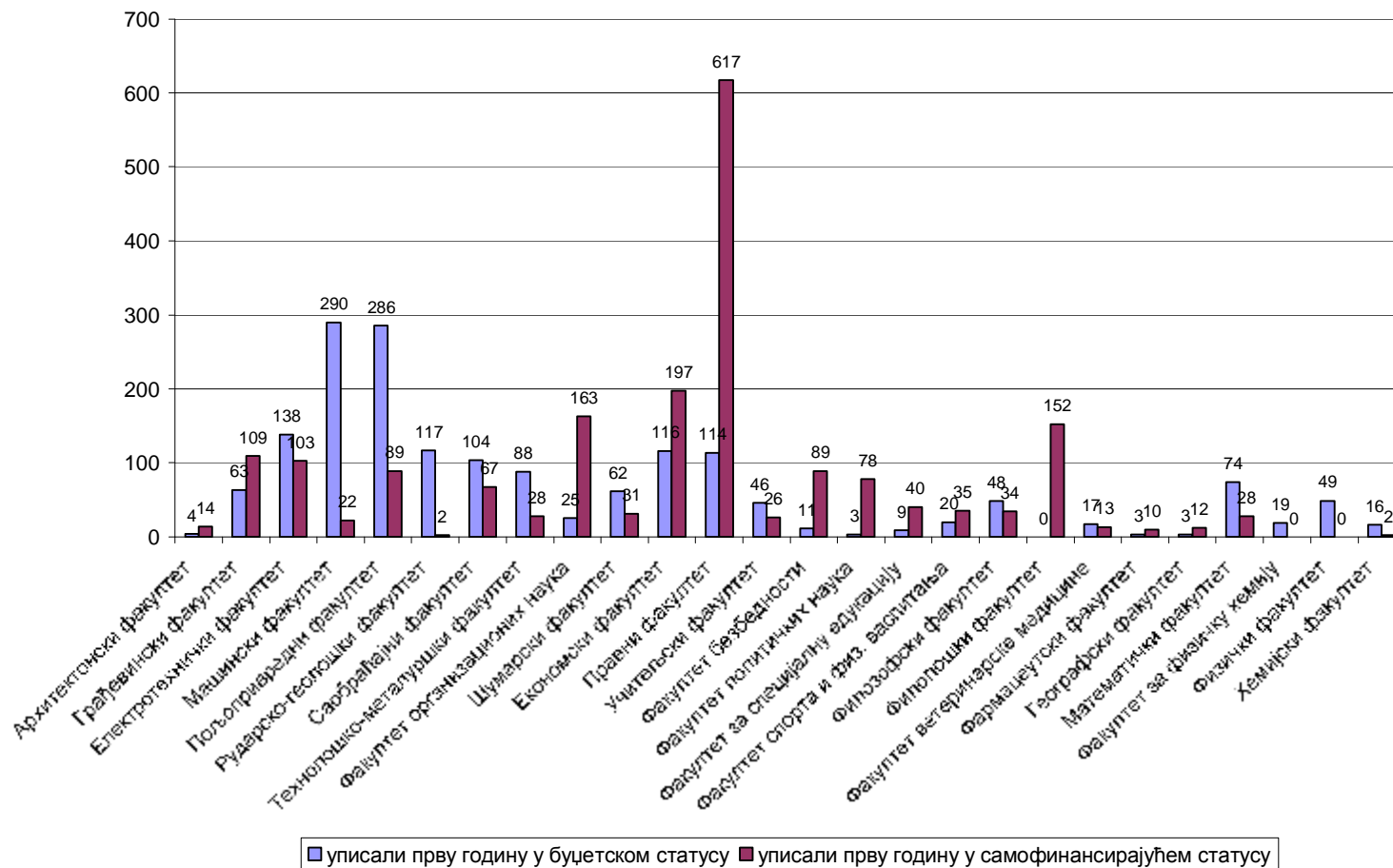
Подаци о резултатима студената први пут уписаних у школску 2007/2008. годину прикупљени су са 24 факултета Универзитета у Београду. Изостали су подаци са Медицинског факултета и Стоматолошког факултета, будући да до сада студенти нису уписивани на студијске програме на којима је примењиван ЕСПБ, као и са Техничког факултета у Бору, Православног богословског факултета и Биолошког факултета, услед извесних техничких проблема вођења евиденције. Потребно је напоменути да се и подаци дати за Економски факултет разликују од извештаја о упису нових студената на основне академске студије. Уместо уписаних 1030 студената, приказано је само 630 студената уписаних у статусу студената који се сами финансирају.

Табела 1: Преглед броја нових студената уписаних на основне академске студије у школској 2007/2008. години

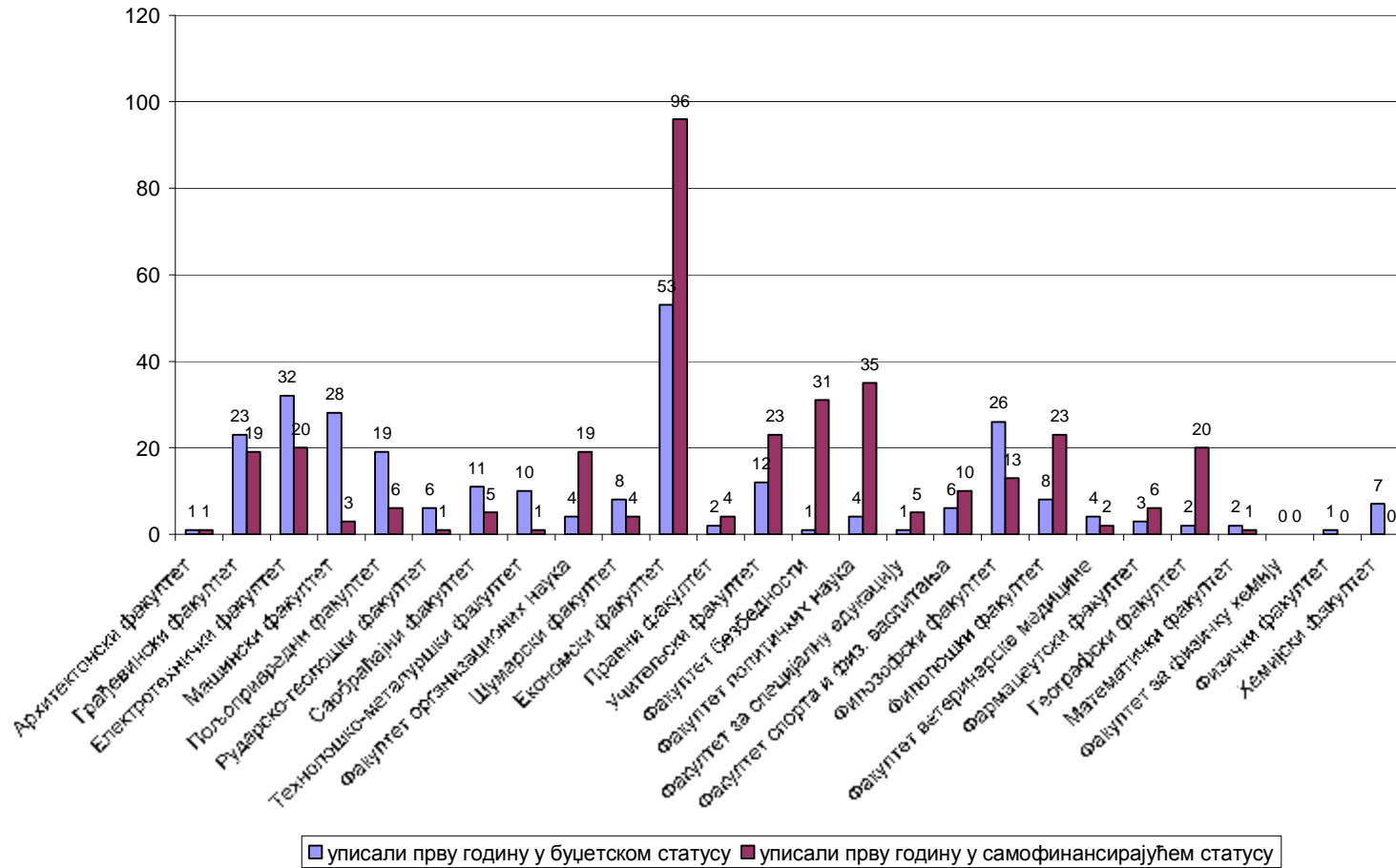
| Факултет | уписани у статусу финансираних из буџета | уписани у самофинанс. статусу | укупно уписани |
|--|--|-------------------------------|----------------|
| Архитектонски факултет | 145 | 120 | 265 |
| Грађевински факултет | 284 | 151 | 435 |
| Електротехнички факултет | 402 | 162 | 564 |
| Машински факултет | 516 | 28 | 544 |
| Пољопривредни факултет | 600 | 222 | 822 |
| Рударско-геолошки факултет | 231 | 7 | 238 |
| Саобраћајни факултет | 280 | 80 | 360 |
| Технолошко-металуршки факултет | 186 | 29 | 215 |
| Факултет организационих наука | 305 | 479 | 784 |
| Шумарски факултет | 231 | 66 | 297 |
| Економски факултет | 578 | 630 | 1208 |
| Правни факултет | 706 | 973 | 1679 |
| Учитељски факултет | 280 | 155 | 435 |
| Факултет безбедности | 107 | 312 | 419 |
| Факултет политичких наука | 139 | 383 | 522 |
| Факултет за специјалну едукацију | 202 | 210 | 412 |
| Факултет спорта и физ. васпитања | 161 | 96 | 257 |
| Филозофски факултет | 520 | 237 | 757 |
| Филолошки факултет | 700 | 684 | 1384 |
| Факултет ветеринарске медицине | 148 | 30 | 178 |
| Фармацеутски факултет | 250 | 75 | 325 |
| Географски факултет | 143 | 349 | 492 |
| Математички факултет | 217 | 44 | 261 |
| Факултет за физичку хемију | 75 | 0 | 75 |
| Физички факултет | 87 | 0 | 87 |
| Хемијски факултет | 162 | 2 | 164 |
| УНИВЕРЗИТЕТ (збир доступних података) | 7655 | 5524 | 13179 |

У графиконима који следе дата је дистрибуција броја студената уписаних на прву годину основних академских студија у школској 2007/2008. години према распону броја ЕСПБ бодова остварених у тој школској години

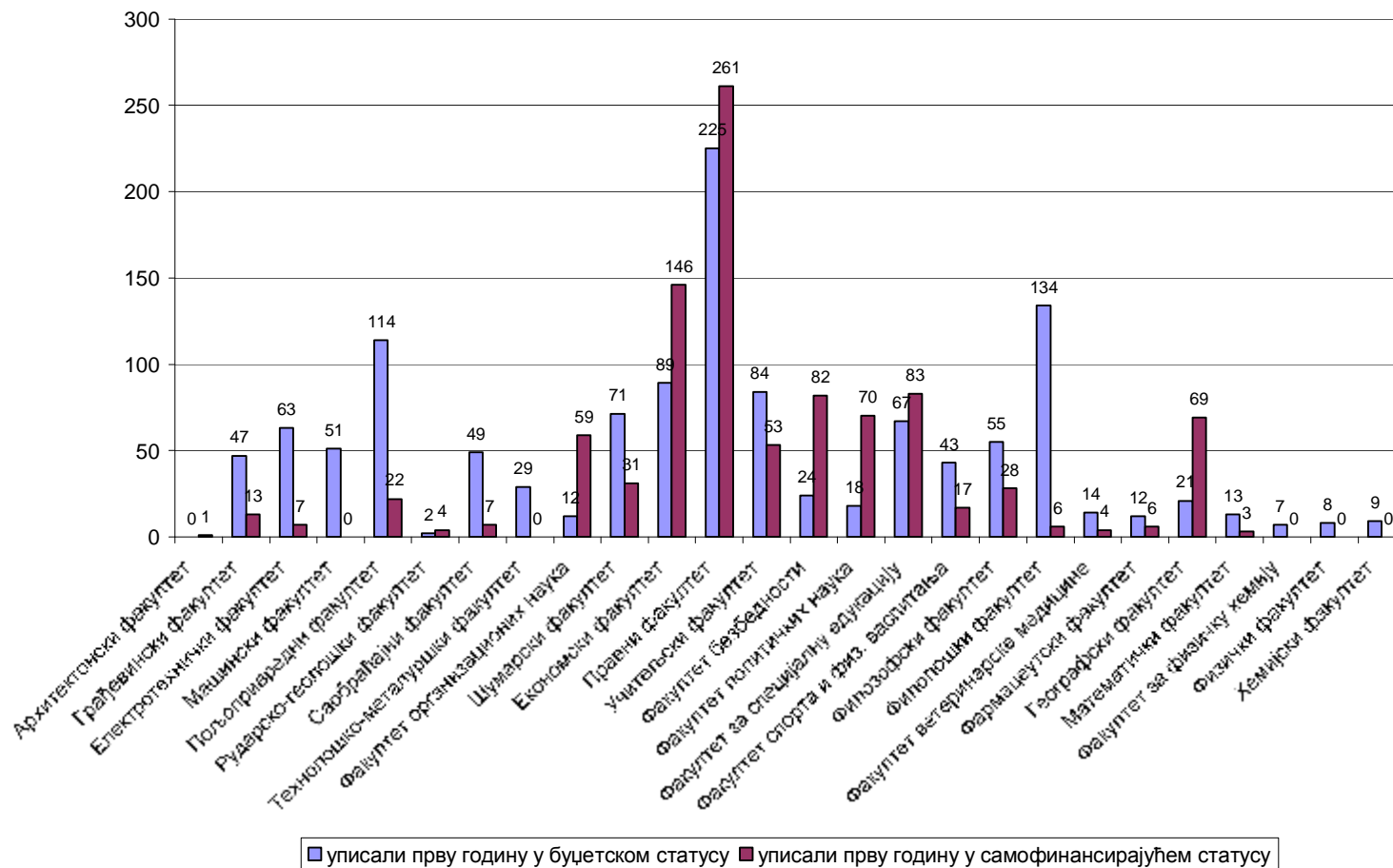
Остварили мање од 37 ЕСПБ бодова у школској 2007/2008. години



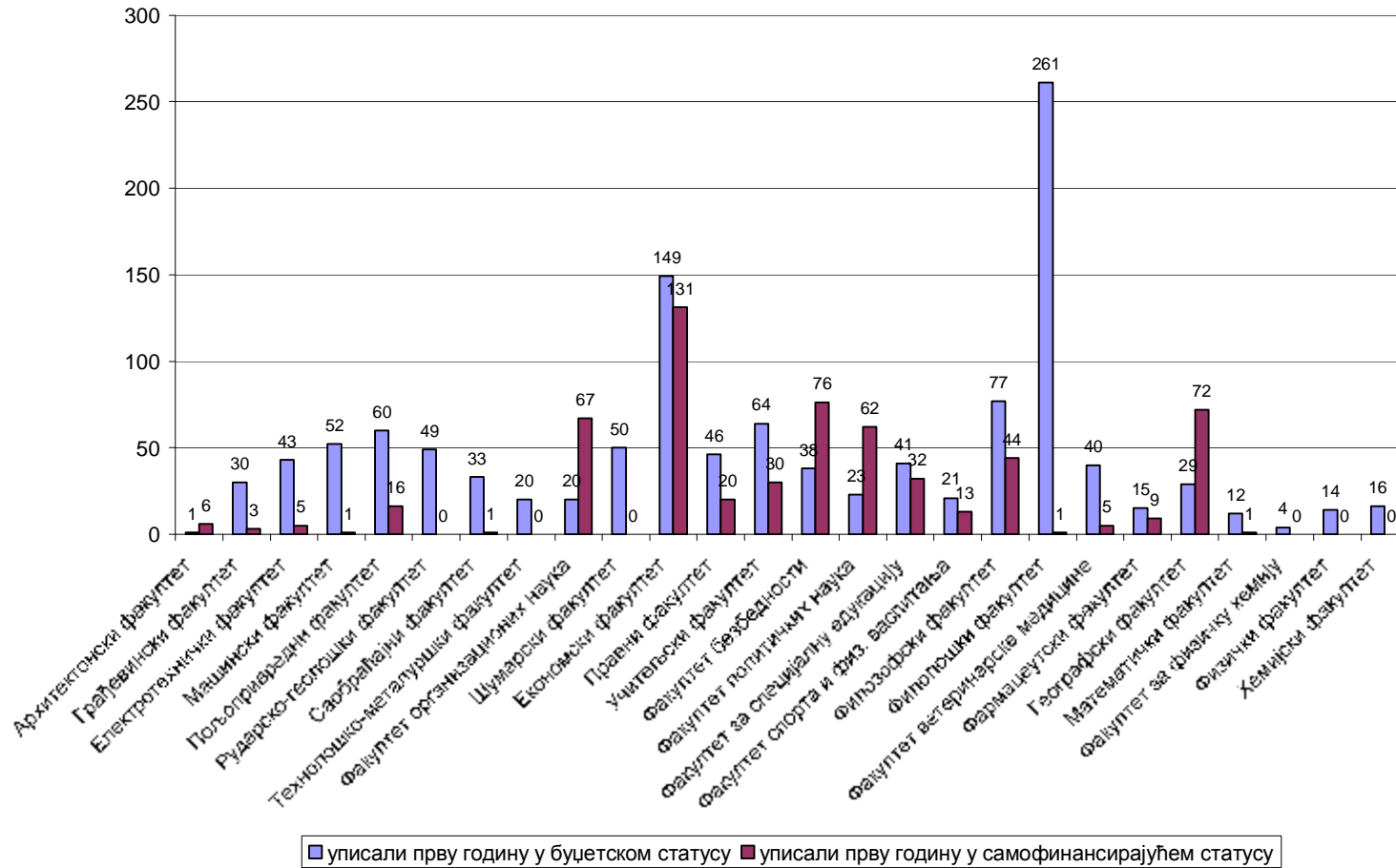
Остварили од 37 до 41 ЕСПБ бод у школској 2007/2008. години



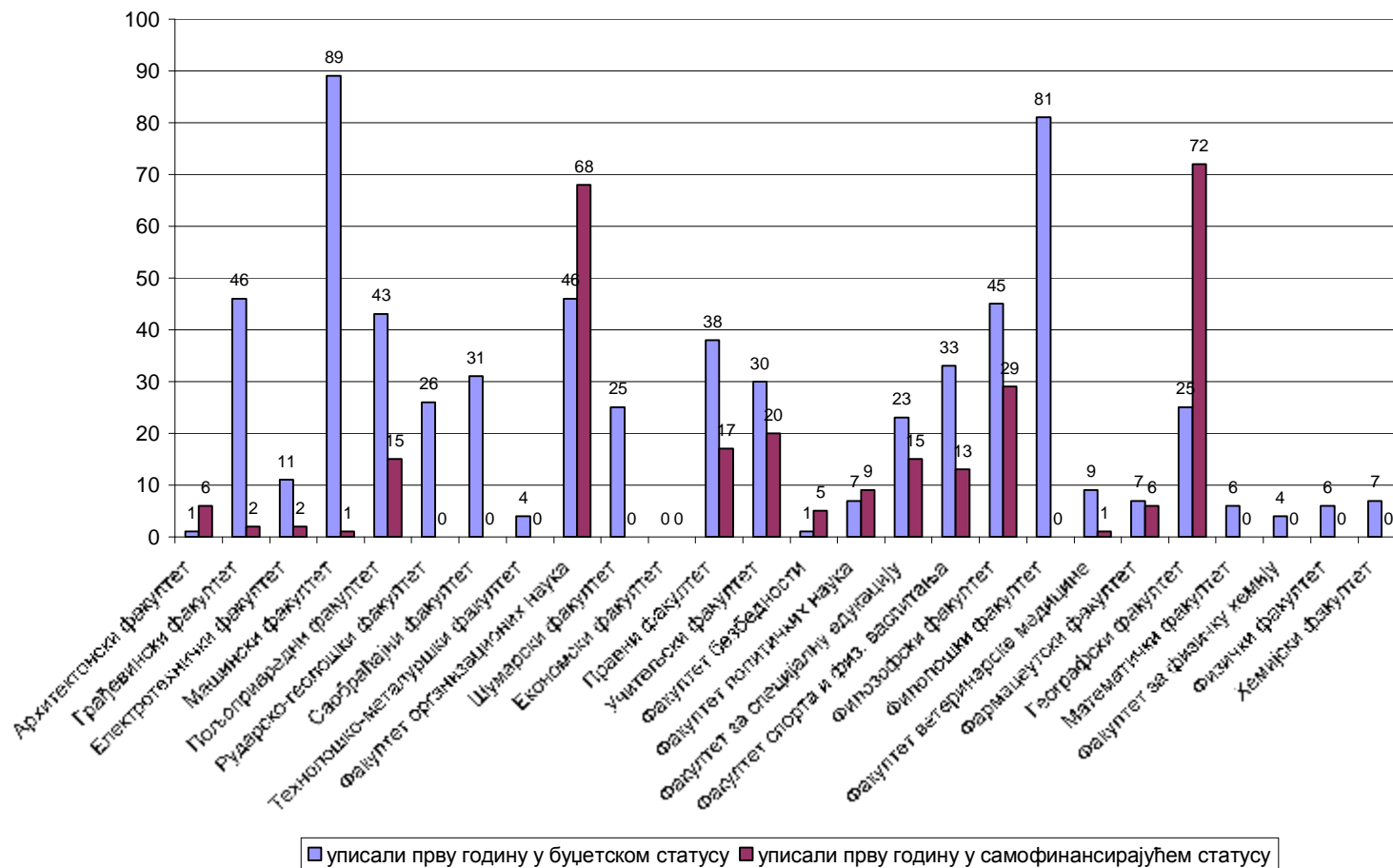
Остварили од 42 до 47 ЕСПБ бодова у школској 2007/2008. години



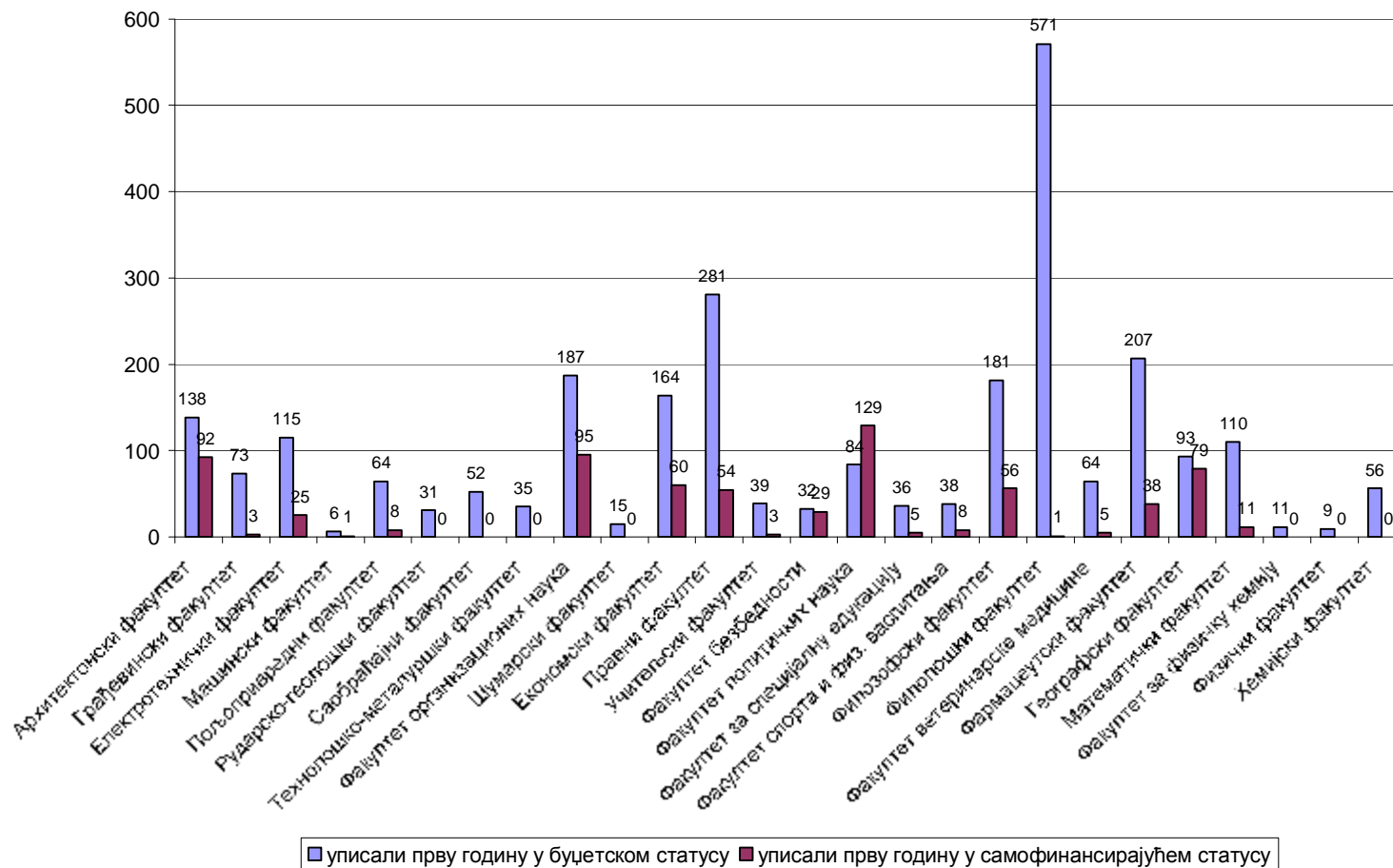
Остварили од 48 до 53 ЕСПБ бода у школској 2007/2008. години



Остварили од 54 до 59 ЕСПБ бодова у школској 2007/2008. години

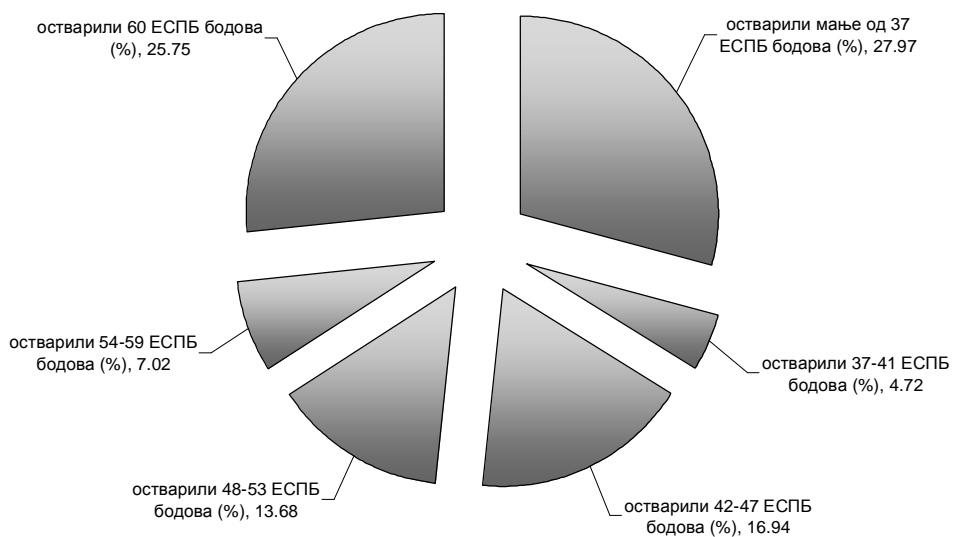


Остварили 60 ЕСПБ бодова у школској 2007/2008. години

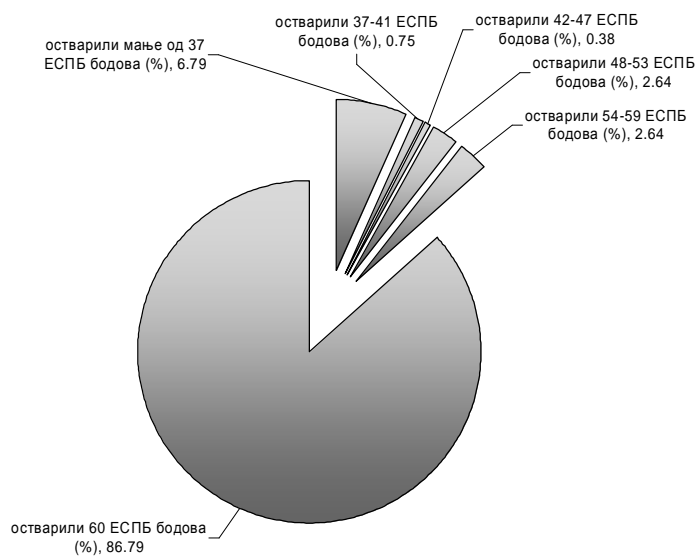


Графиконима који следе приказана је дистрибуција процента студената уписаних на прву годину основних академских студија у школској 2007/2008. години према распону броја ЕСПБ бодова остварених у тој школској години.

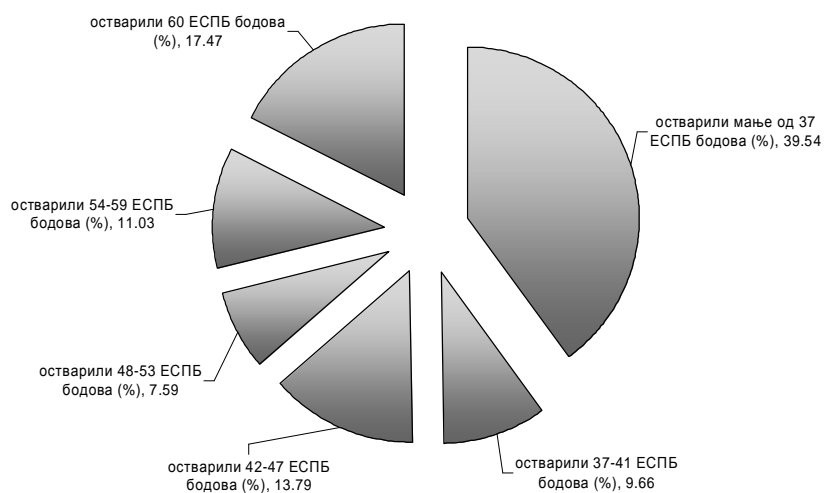
Универзитет у Београду (збир расположивих података)



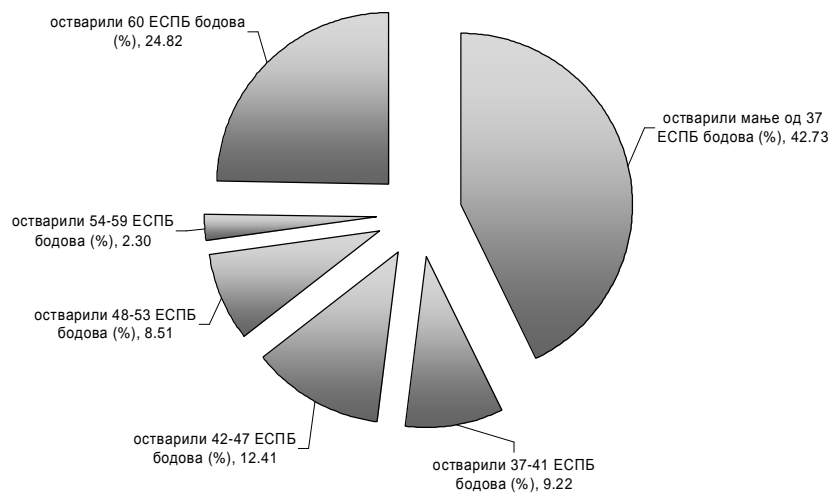
Архитектонски факултет



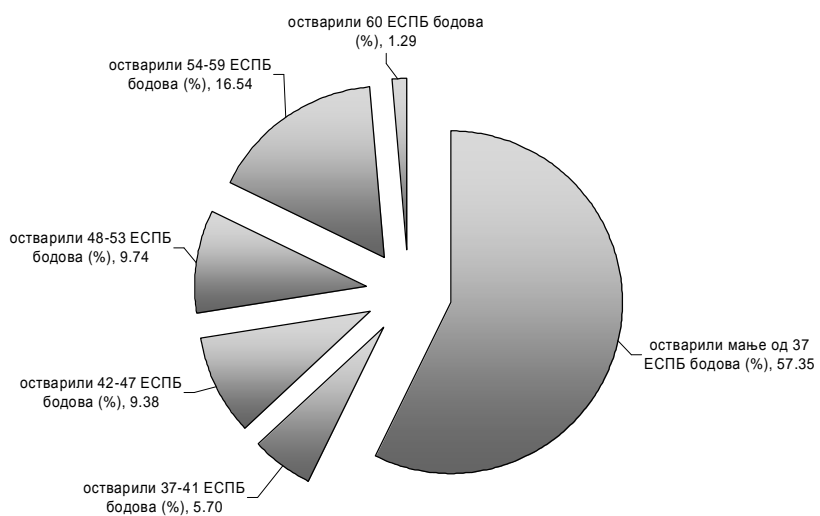
Грађевински факултет



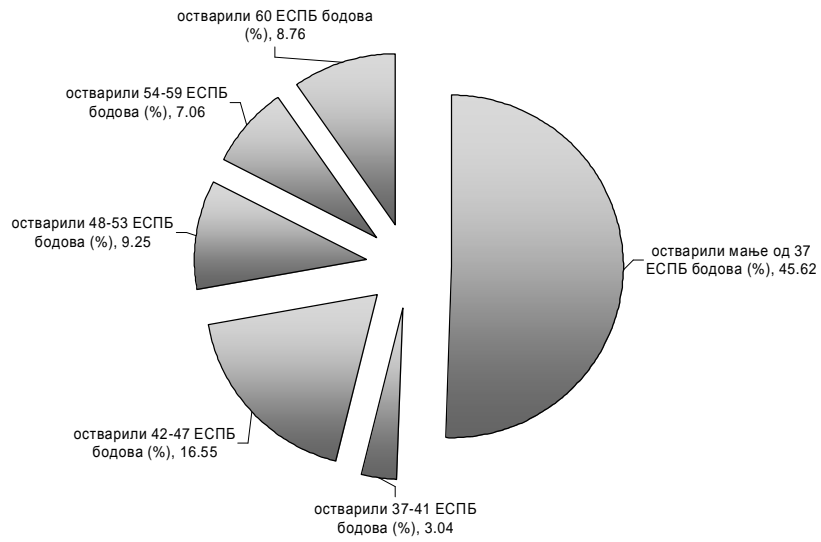
Електротехнички факултет



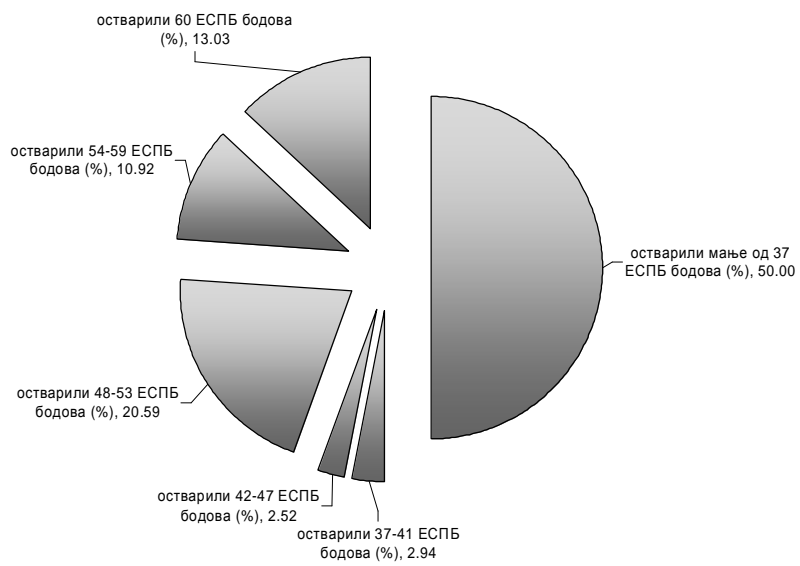
Машински факултет



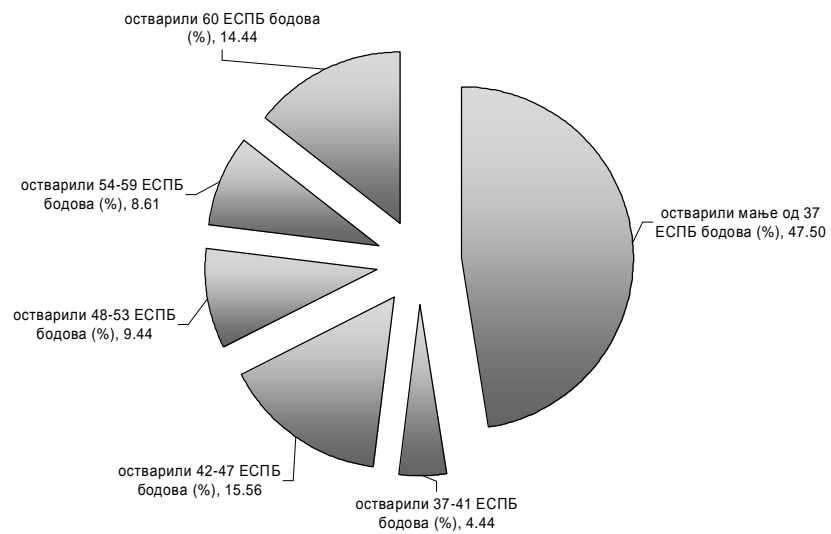
Пољопривредни факултет



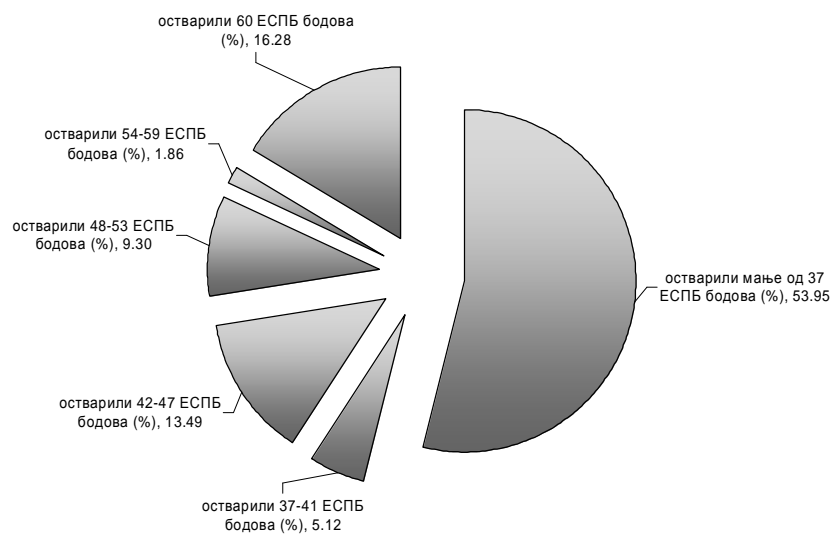
Рударско-геолошки факултет



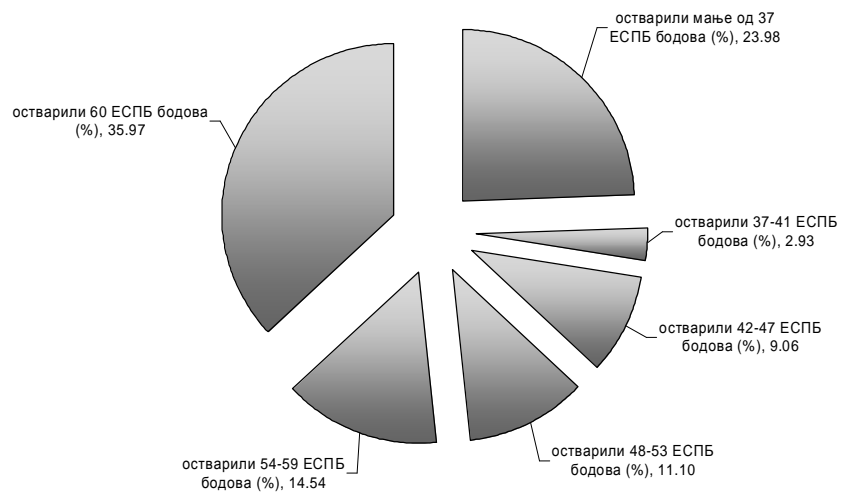
Саобраћајни факултет



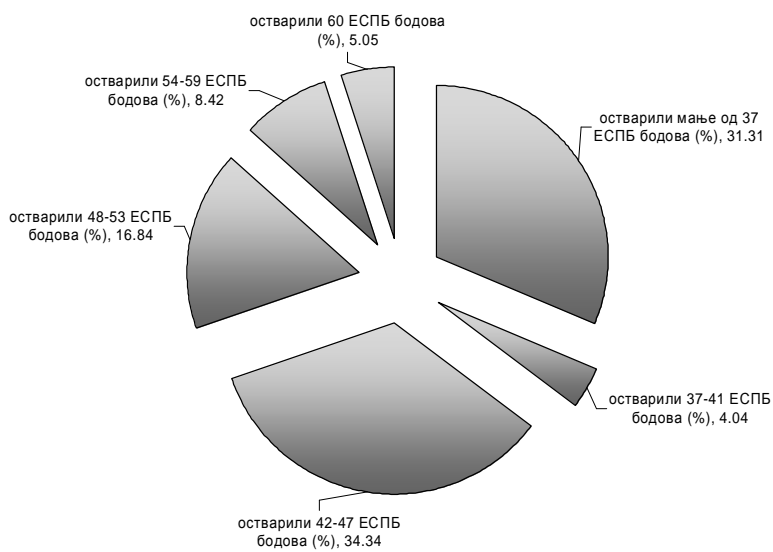
Технолошко-металуршки факултет



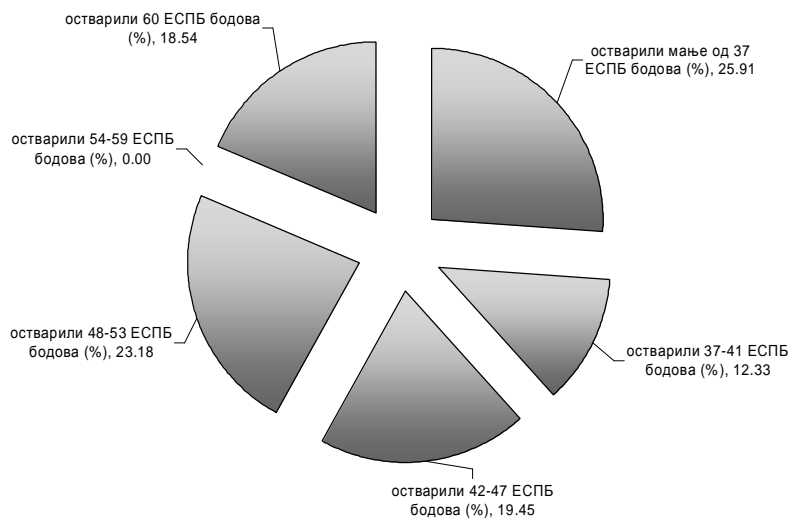
Факултет организационих наука



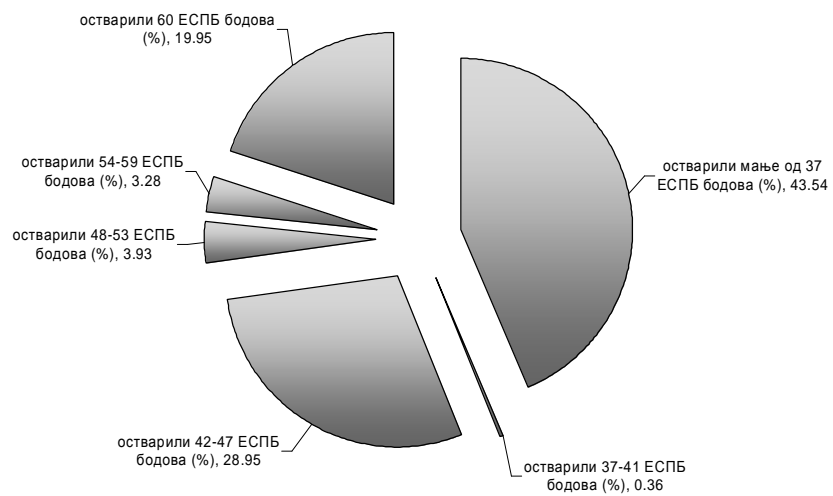
Шумарски факултет



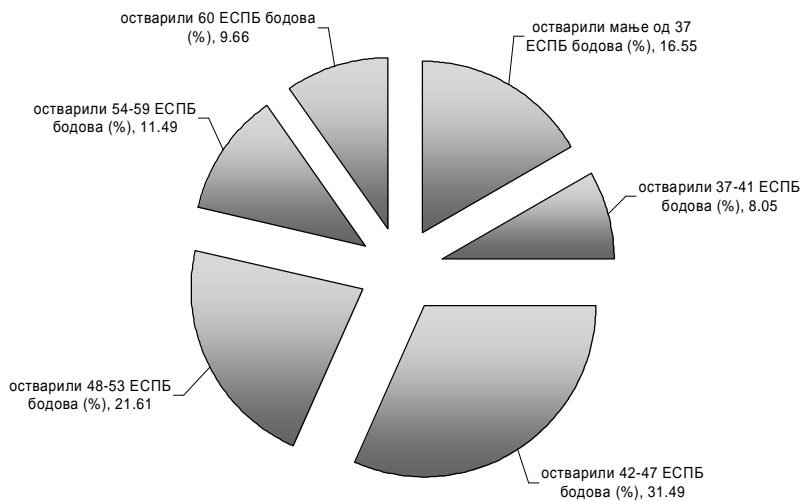
Економски факултет



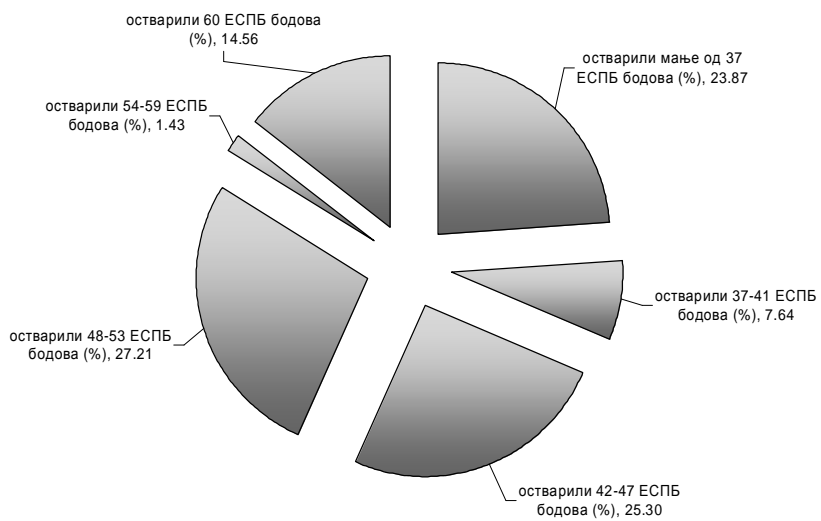
Правни факултет



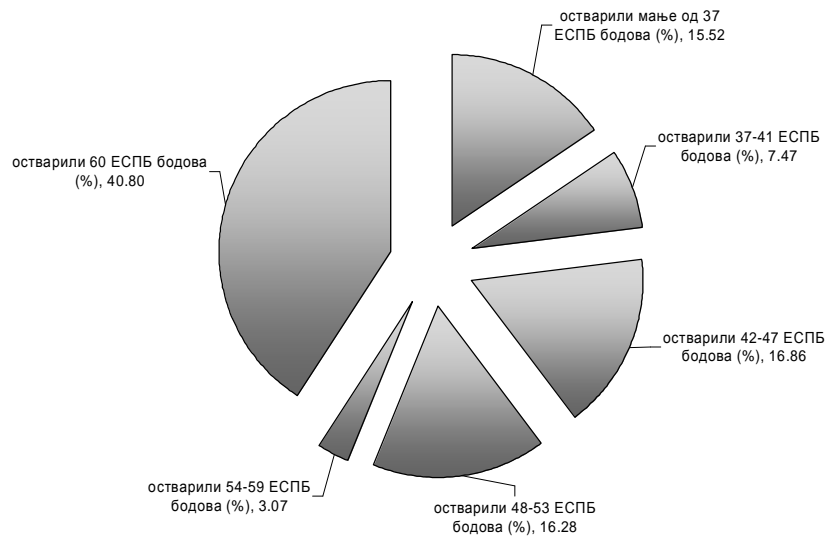
Учительски факултет



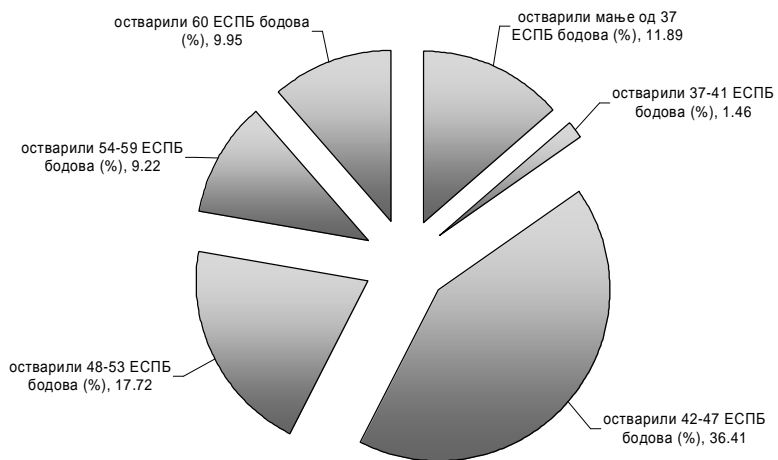
Факултет безбедности



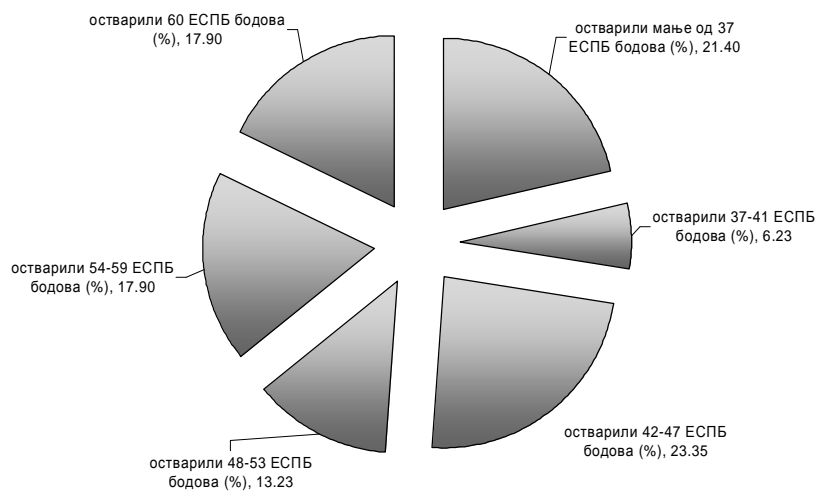
Факултет политичких наука



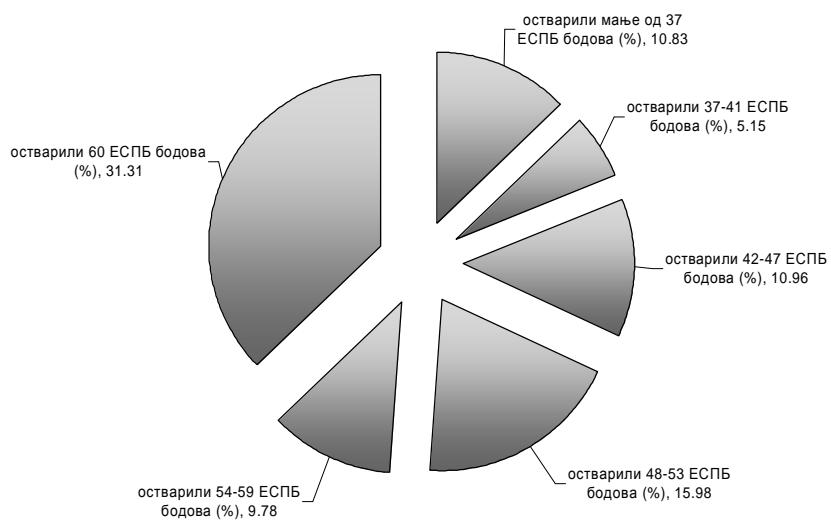
Факултет за специјалну едукацију и рехабилитацију



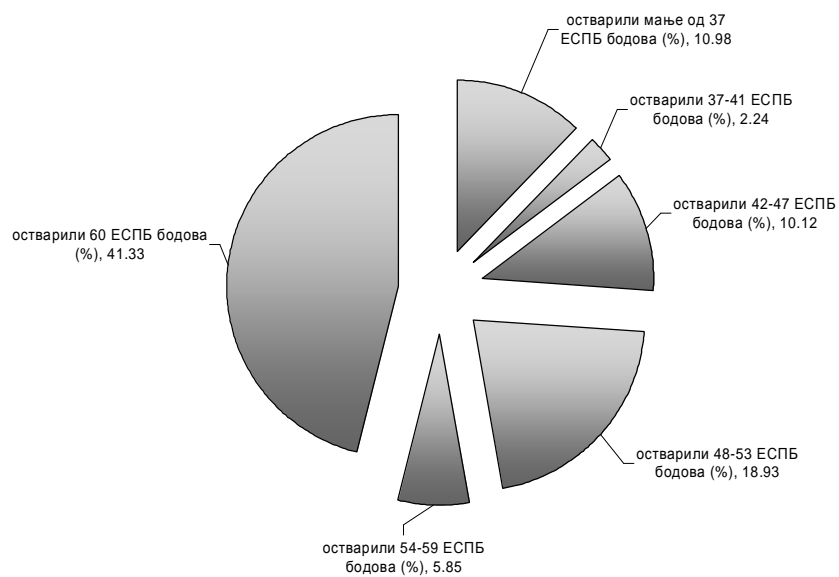
Факултет спорта и физичког васпитања



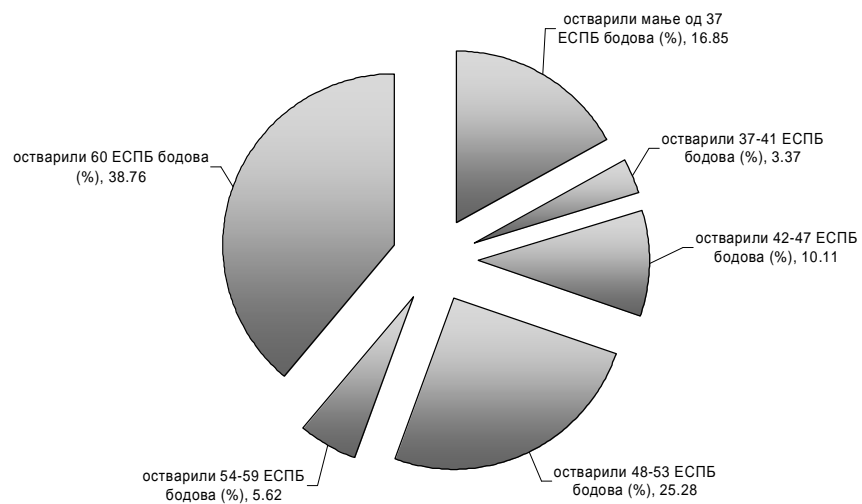
Филозофски факултет



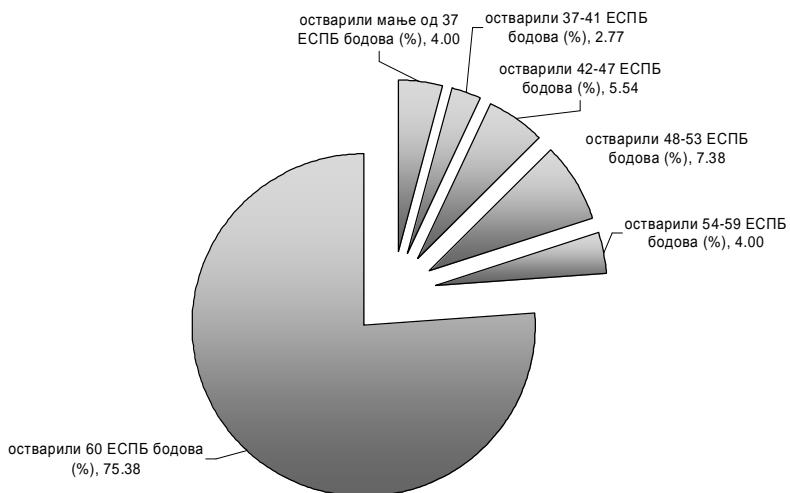
Филолошки факултет



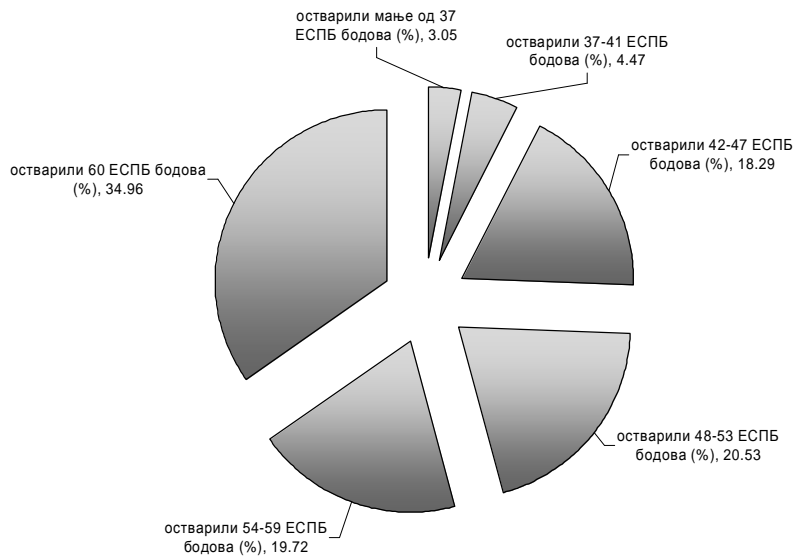
Факултет ветеринарске медицине



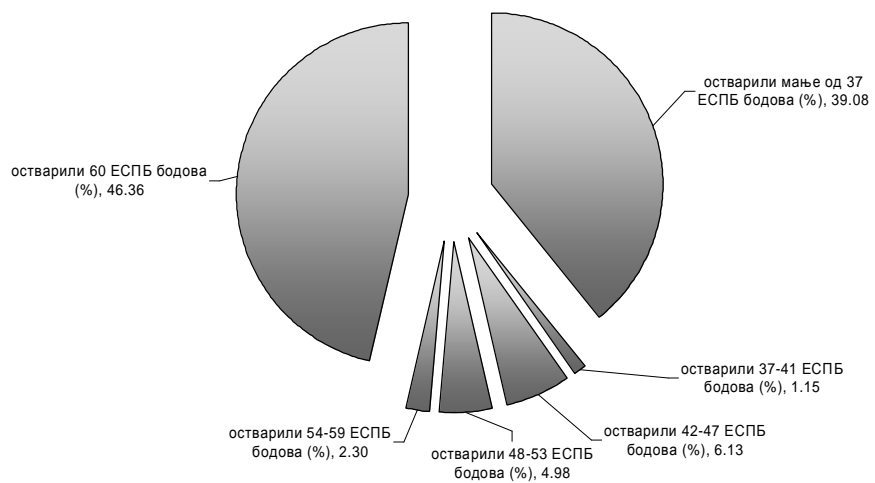
Фармацеутски факултет



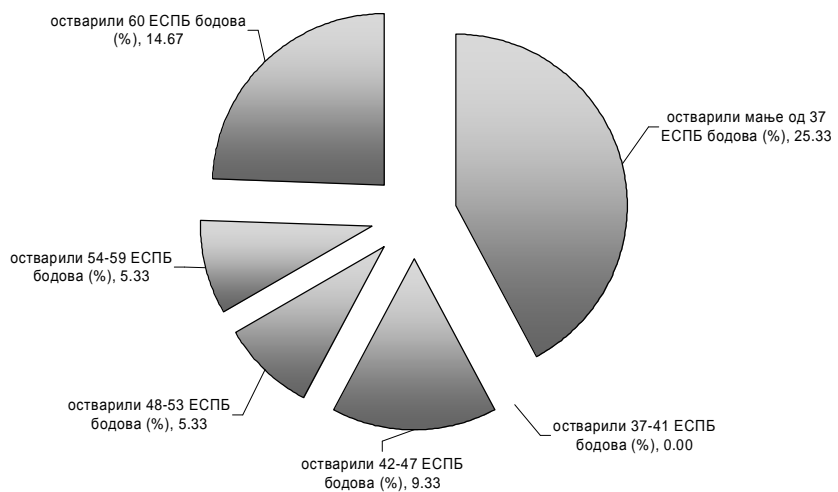
Географски факултет



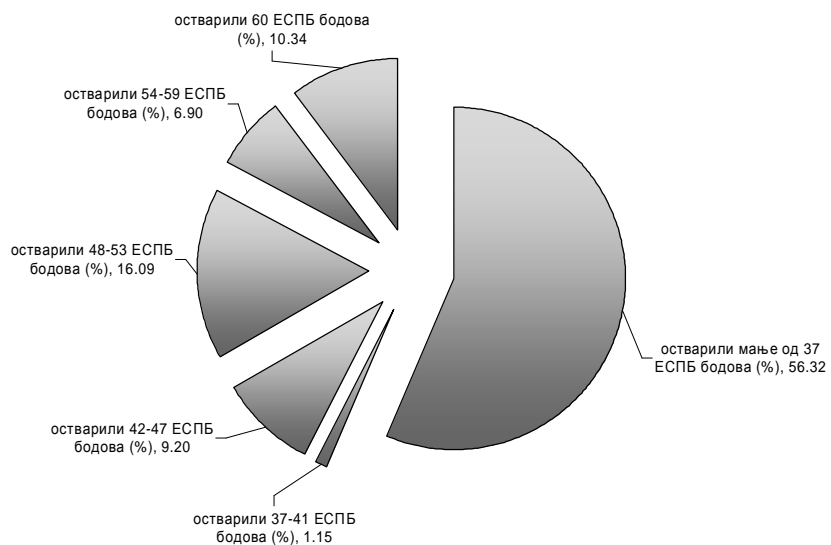
Математички факултет



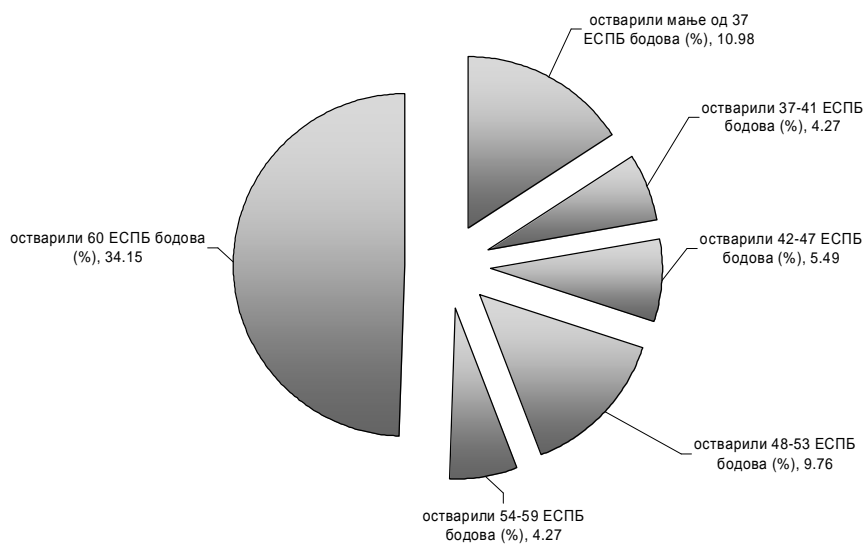
Факултет за физичку хемију



Физички факултет



Хемијски факултет

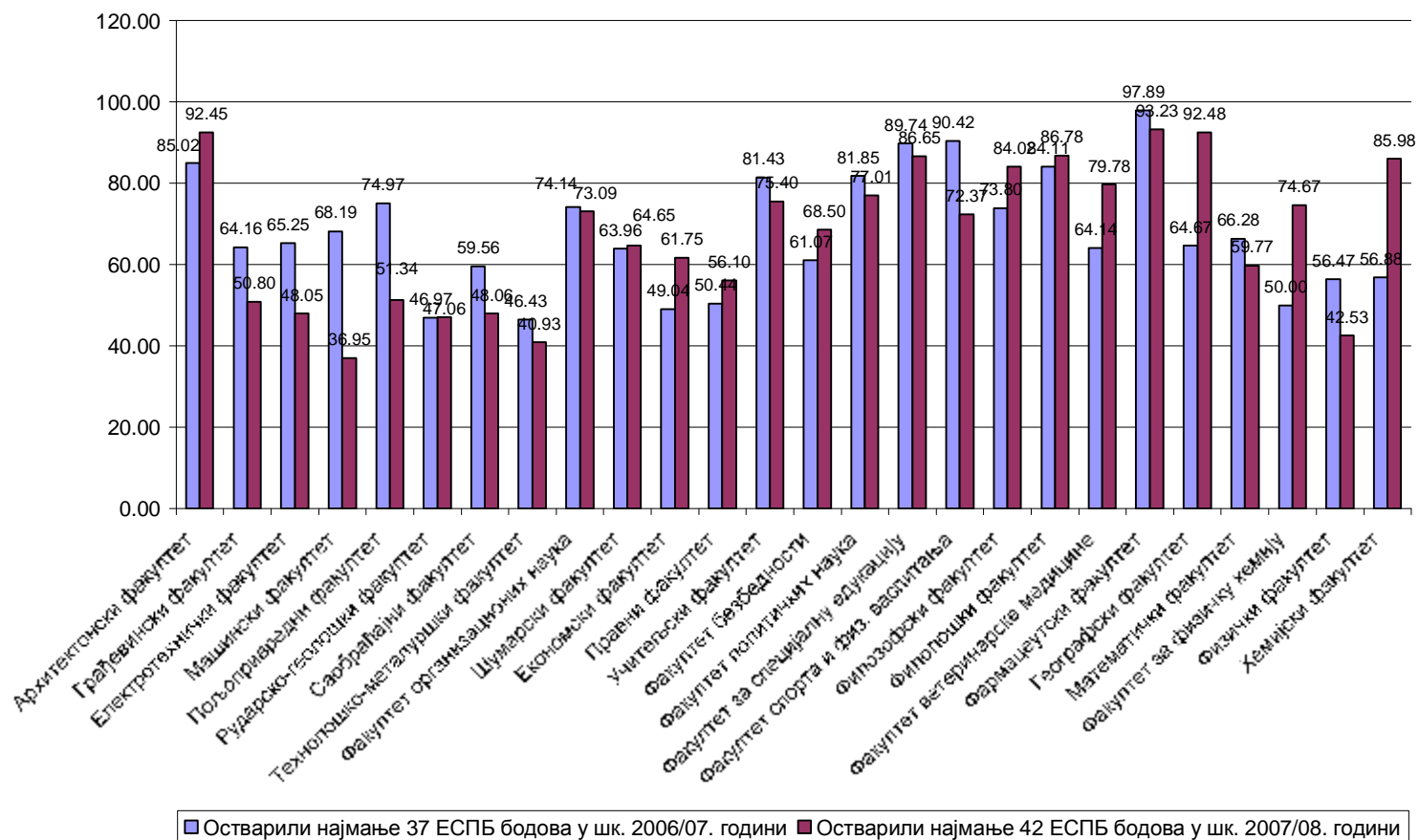


У оквиру анализе вршено је и поређење резултата студената уписаних на основне академске студије у школској 2007/2008. години са резултатима студената уписаних у школској 2006/2007. години, на основу података о броју студената уписаних у наредну годину студија, на основу услова за задржавање буџетског статуса финансирања (37 ЕСПБ бодова и 42 ЕСПБ бода).

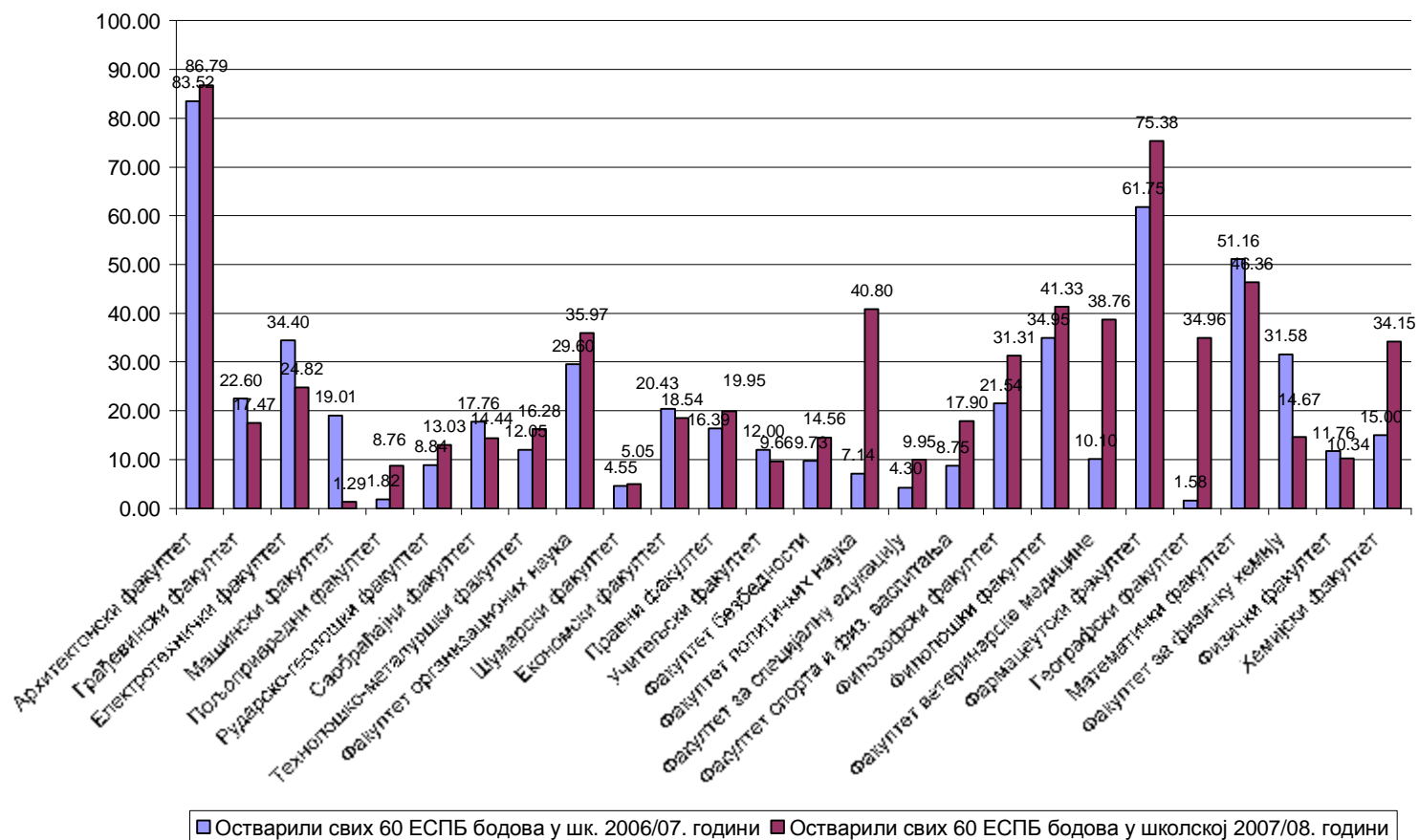
| Факултет | Остварили најмање 37 ЕСПБ бодова у шк. 2006/2007. години (%) | Остварили најмање 42 ЕСПБ бода у школској 2007/2008. години (%) | разлика (%) |
|----------------------------------|--|---|--------------|
| Архитектонски факултет | 85,02 | 92,45 | 7,43 |
| Грађевински факултет | 64,16 | 50,80 | -13,36 |
| Електротехнички факултет | 65,25 | 48,05 | -17,20 |
| Машински факултет | 68,19 | 36,95 | -31,24 |
| Пољопривредни факултет | 74,97 | 51,34 | -23,63 |
| Рударско-геолошки факултет | 46,97 | 47,06 | 0,09 |
| Саобраћајни факултет | 59,56 | 48,06 | -11,50 |
| Технолошко-металуршки факултет | 46,43 | 40,93 | -5,50 |
| Факултет организационих наука | 74,14 | 73,09 | -1,05 |
| Шумарски факултет | 63,96 | 64,65 | 0,69 |
| Економски факултет | 49,04 | 61,75 | 12,71 |
| Правни факултет | 50,44 | 56,10 | 5,66 |
| Учитељски факултет | 81,43 | 75,40 | -6,03 |
| Факултет безбедности | 61,07 | 68,50 | 7,43 |
| Факултет политичких наука | 81,85 | 77,01 | -4,84 |
| Факултет за специјалну едукацију | 89,74 | 86,65 | -3,09 |
| Факултет спорта и физ. васпитања | 90,42 | 72,37 | -18,05 |
| Филозофски факултет | 73,80 | 84,02 | 10,22 |
| Филолошки факултет | 84,11 | 86,78 | 2,67 |
| Факултет ветеринарске медицине | 64,14 | 79,78 | 15,64 |
| Фармацеутски факултет | 97,89 | 93,23 | -4,66 |
| Географски факултет | 64,67 | 92,48 | 27,81 |
| Математички факултет | 66,28 | 59,77 | -6,51 |
| Факултет за физичку хемију | 50,00 | 74,67 | 24,67 |
| Физички факултет | 56,47 | 42,53 | -13,94 |
| Хемијски факултет | 56,88 | 85,98 | 29,10 |
| УНИВЕРЗИТЕТ (збир) | 67,78 | 67,33 | -0,45 |

| Факултет | Остварили свих 60 ЕСПБ бодова у шк. 2006/2007. години (%) | Остварили свих 60 ЕСПБ бодова у школској 2007/2008. години | разлика (%) |
|----------------------------------|---|---|-------------|
| Архитектонски факултет | 83,52 | 86,79 | 3,27 |
| Грађевински факултет | 22,60 | 17,47 | -5,13 |
| Електротехнички факултет | 34,40 | 24,82 | -9,58 |
| Машински факултет | 19,01 | 1,29 | -17,72 |
| Пољопривредни факултет | 1,82 | 8,76 | 6,94 |
| Рударско-геолошки факултет | 8,84 | 13,03 | 4,19 |
| Саобраћајни факултет | 17,76 | 14,44 | -3,32 |
| Технолошко-металуршки факултет | 12,05 | 16,28 | 4,23 |
| Факултет организационих наука | 29,60 | 35,97 | 6,37 |
| Шумарски факултет | 4,55 | 5,05 | 0,50 |
| Економски факултет | 20,43 | 18,54 | -1,89 |
| Правни факултет | 16,39 | 19,95 | 3,56 |
| Учитељски факултет | 12,00 | 9,66 | -2,34 |
| Факултет безбедности | 9,73 | 14,56 | 4,83 |
| Факултет политичких наука | 7,14 | 40,80 | 33,66 |
| Факултет за специјалну едукацију | 4,30 | 9,95 | 5,65 |
| Факултет спорта и физ. васпитања | 8,75 | 17,90 | 9,15 |
| Филозофски факултет | 21,54 | 31,31 | 9,77 |
| Филолошки факултет | 34,95 | 41,33 | 6,38 |
| Факултет ветеринарске медицине | 10,10 | 38,76 | 28,66 |
| Фармацеутски факултет | 61,75 | 75,38 | 13,63 |
| Географски факултет | 1,58 | 34,96 | 33,38 |
| Математички факултет | 51,16 | 46,36 | -4,80 |
| Факултет за физичку хемију | 31,58 | 14,67 | -16,91 |
| Физички факултет | 11,76 | 10,34 | -1,42 |
| Хемијски факултет | 15,00 | 34,15 | 19,15 |
| УНИВЕРЗИТЕТ (збир) | 22,54 | 25,75 | 3,21 |

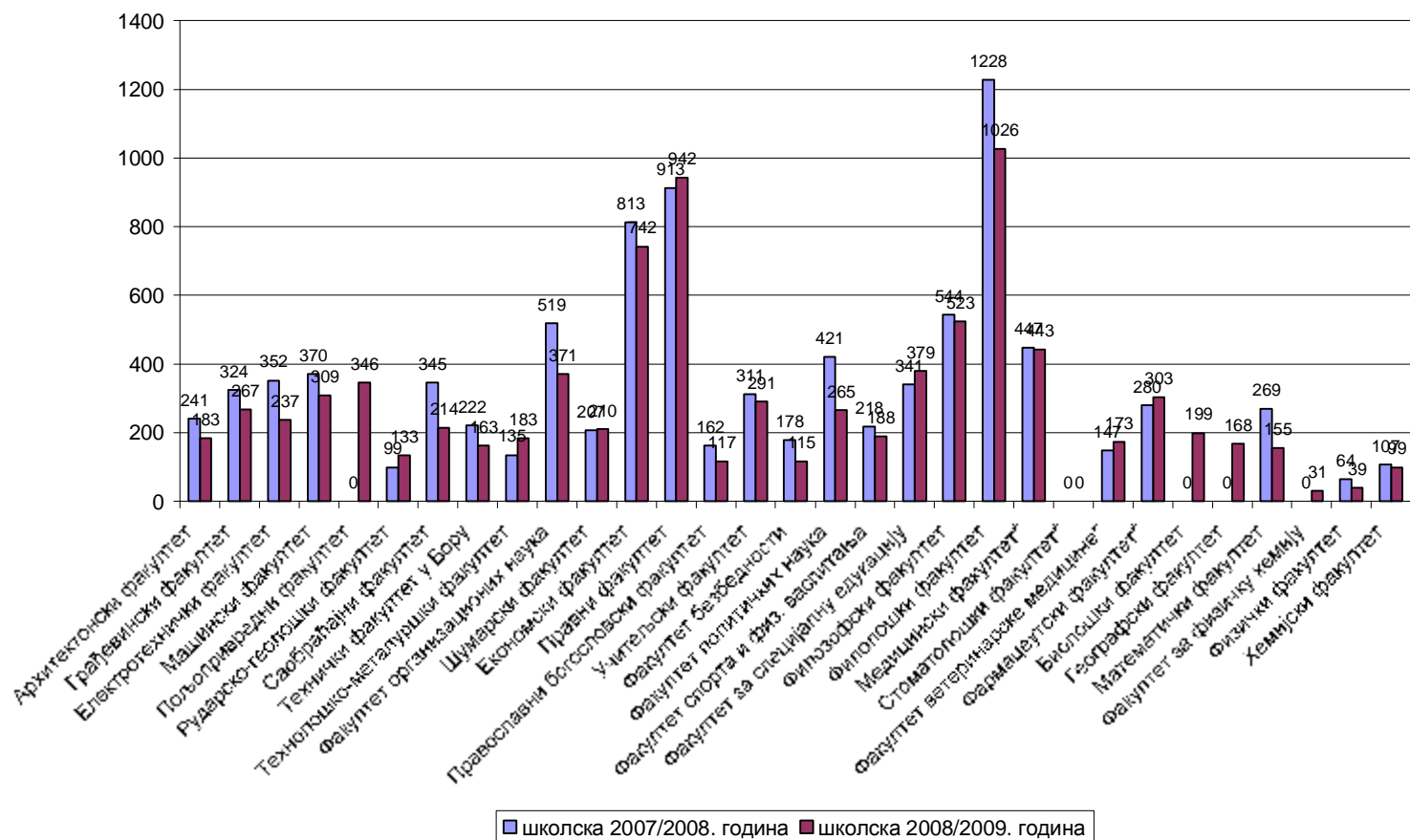
**Упоредни преглед процента студената који су остварили услов за упис друге године у
школској 2006/2007. и 2007/2008. години**



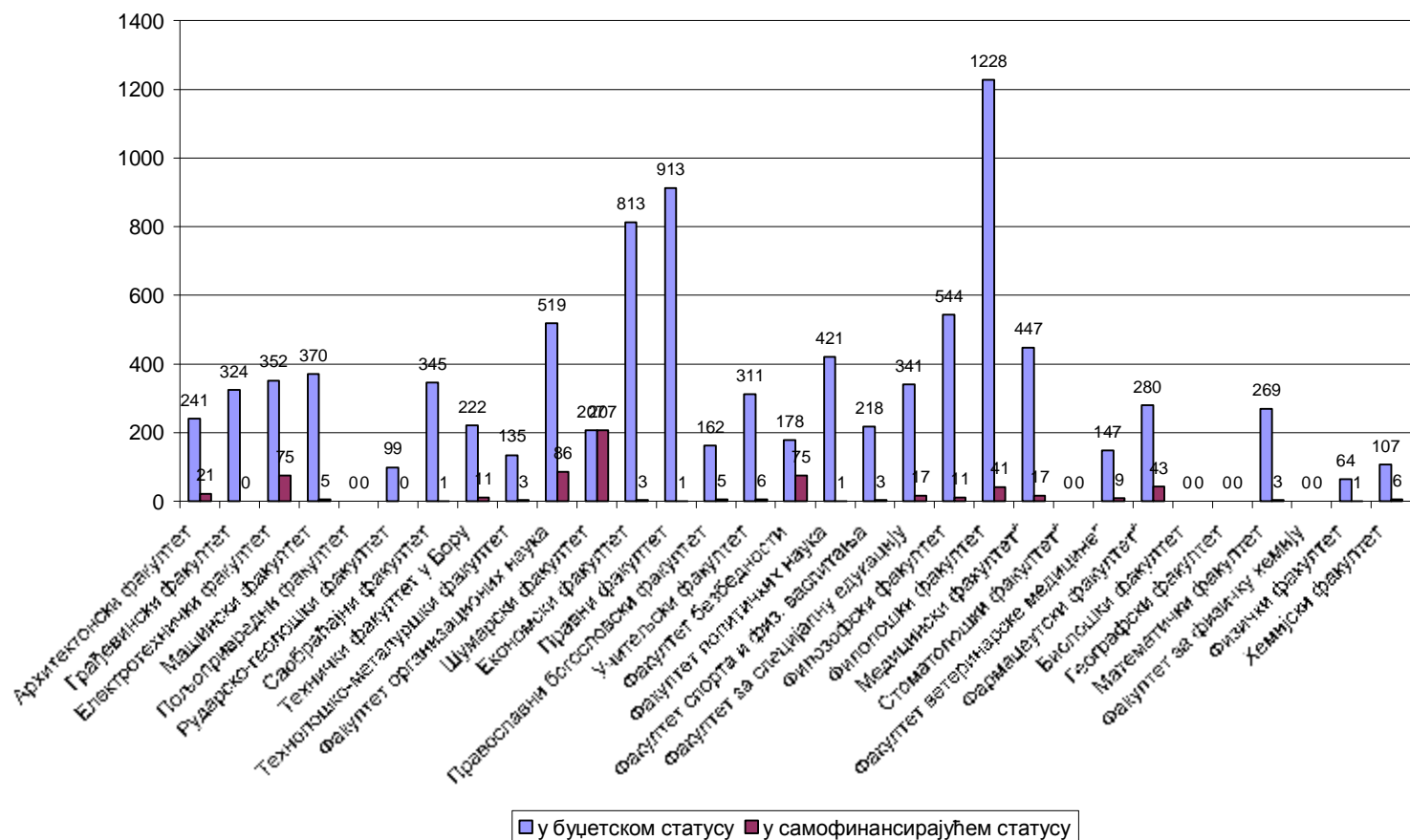
**Упоредни преглед процента студената прве године који су остварили свих 60 ЕСПБ
бодова у школској 2006/2007. и 2007/2008. години**



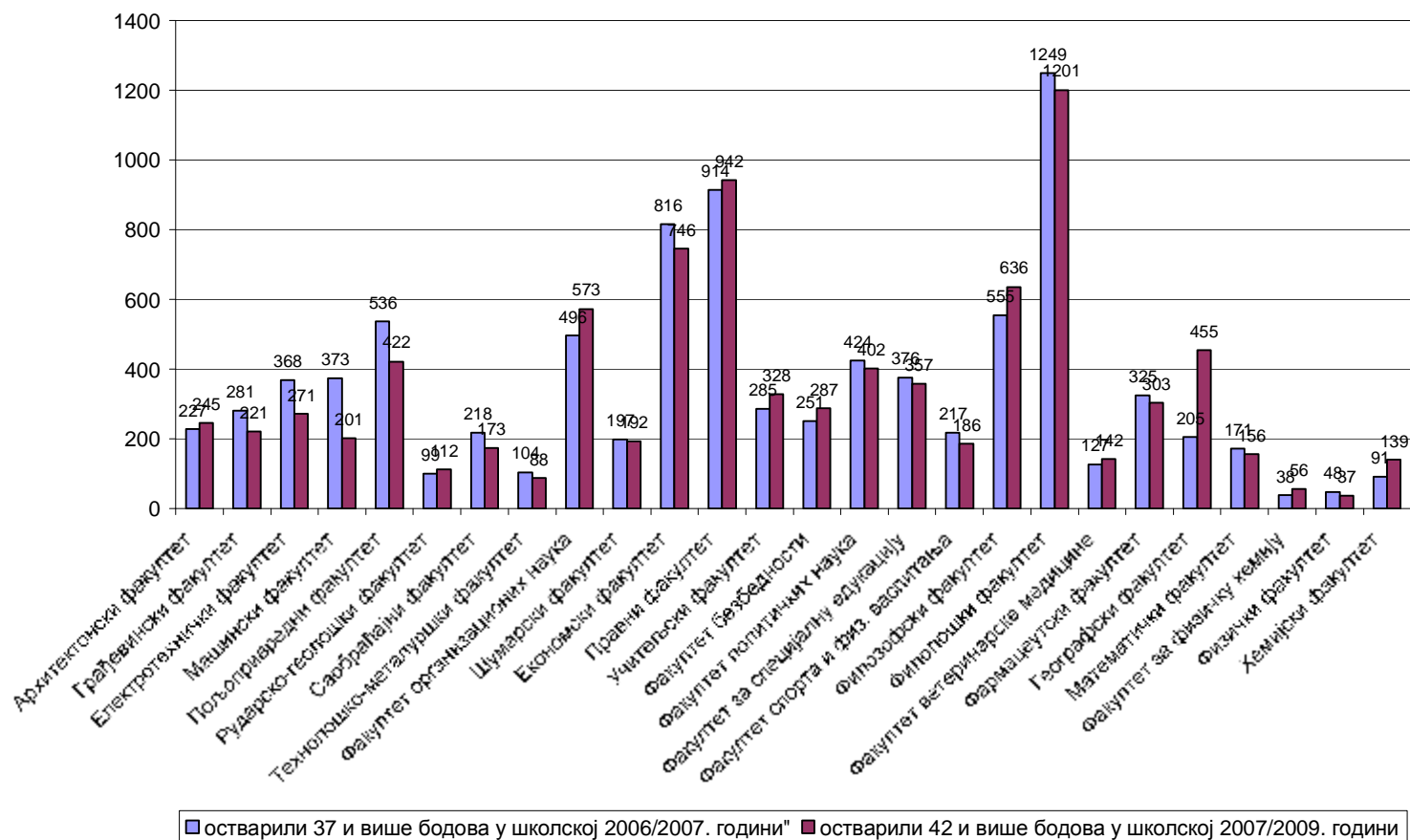
Упоредни преглед броја студената основних академских студија први пут уписаних у другу годину у буџетском статусу, у школској 2007/2008. и 2008/2009. години



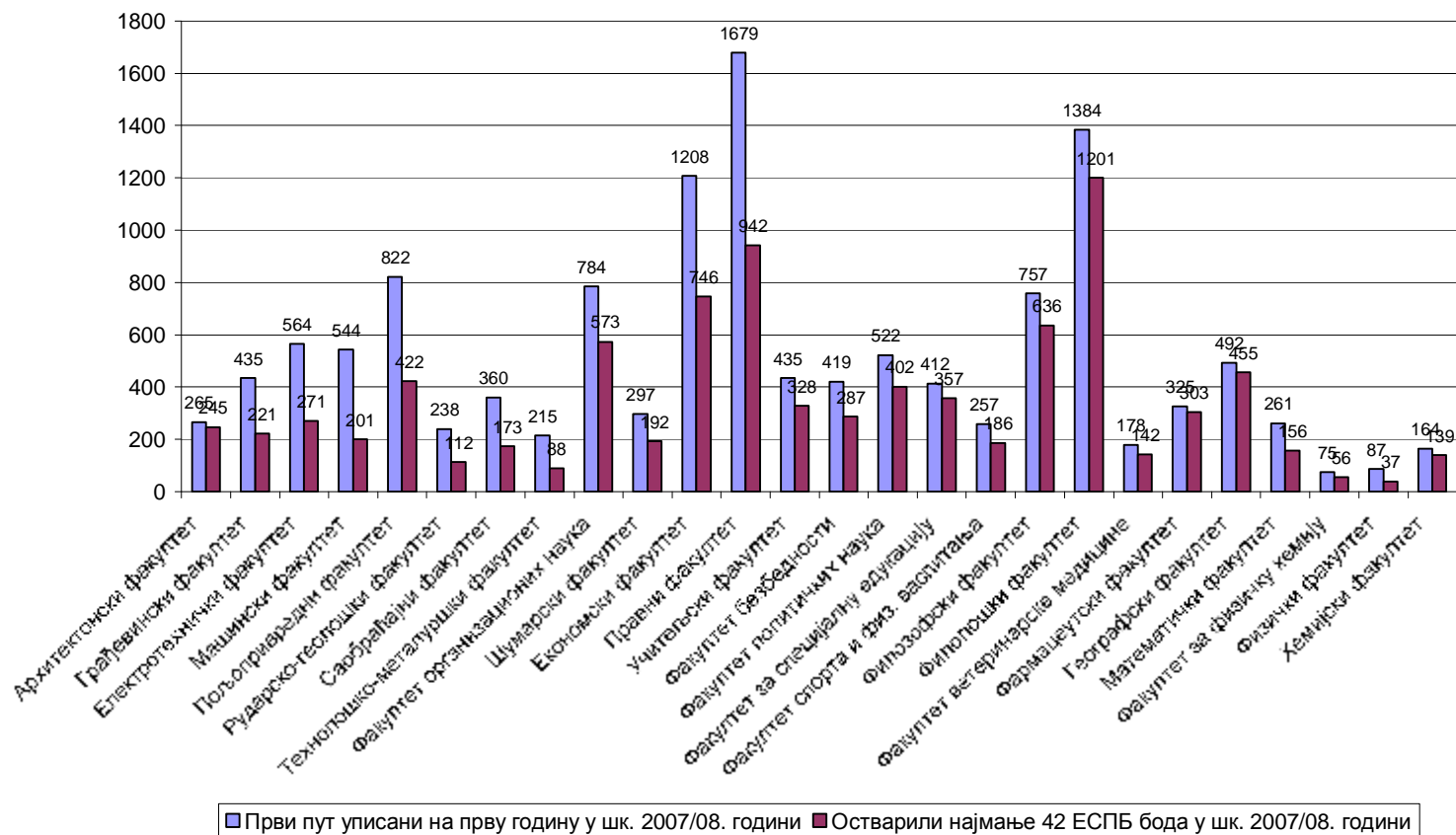
Упоредни преглед студената уписаних у буџетском и самофинансирајућем статусу у другу годину основних академских студија у школској 2007/2008. години



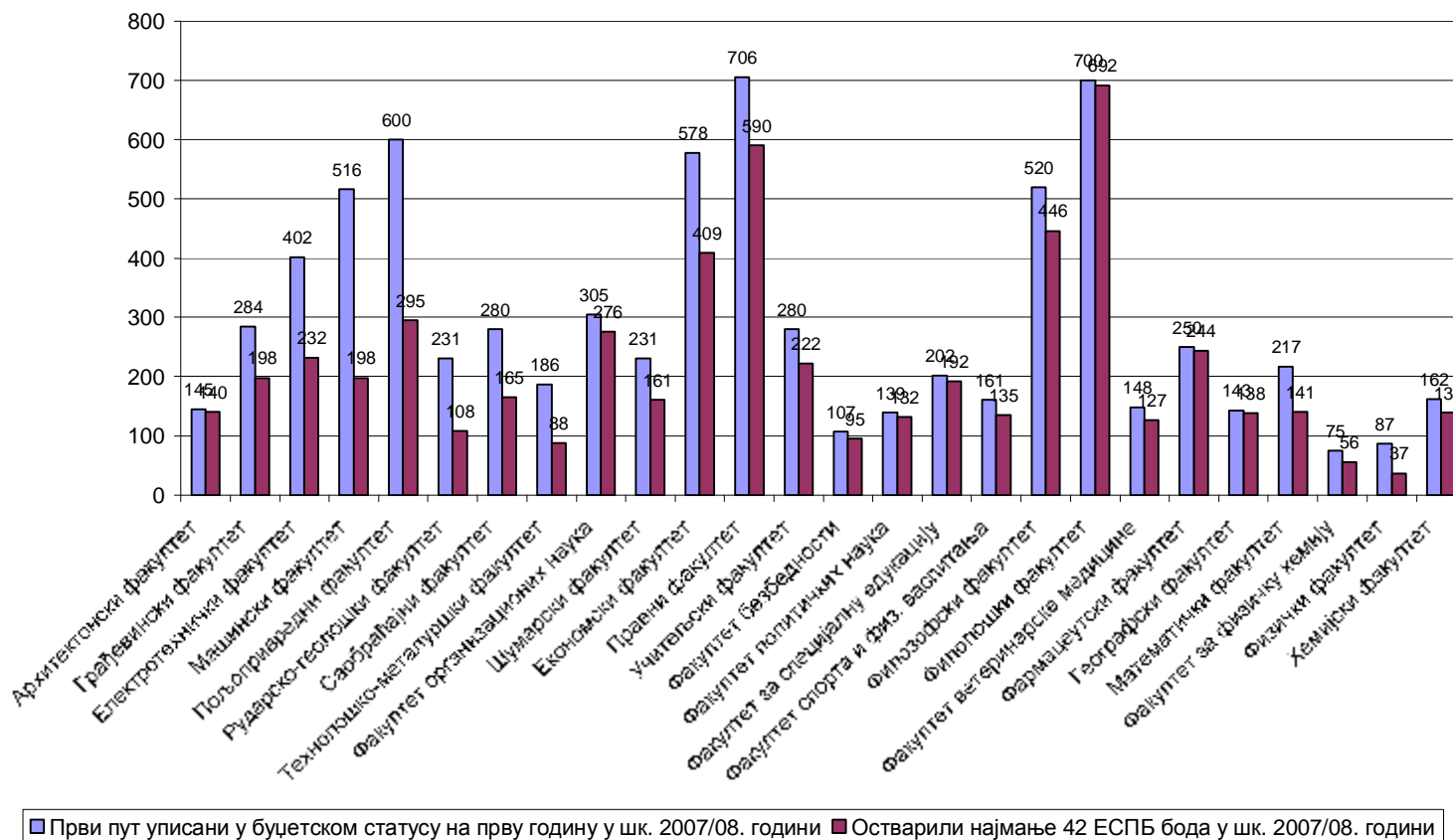
Упоредни преглед студената који су остварили услов за упис друге године основних академских студија уз могућност задржавања буџетског статуса или преласка на њега



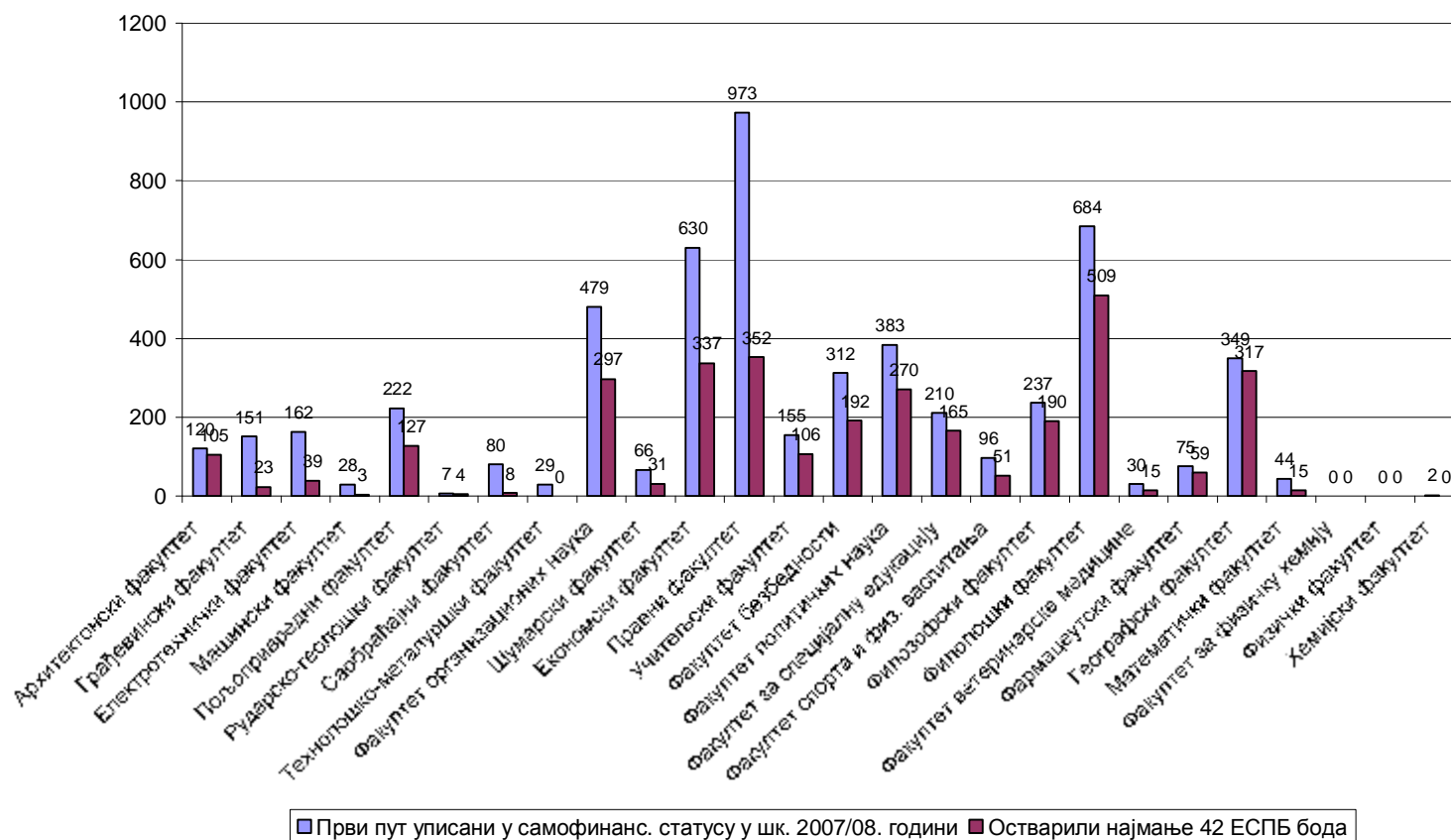
Упоредни преглед броја први пут уписаних на основне академске студије у школској 2007/2008. години и броја оних који су остварили услов за упис у наредну годину уз задржавање буџетског статуса или прелазак на њега



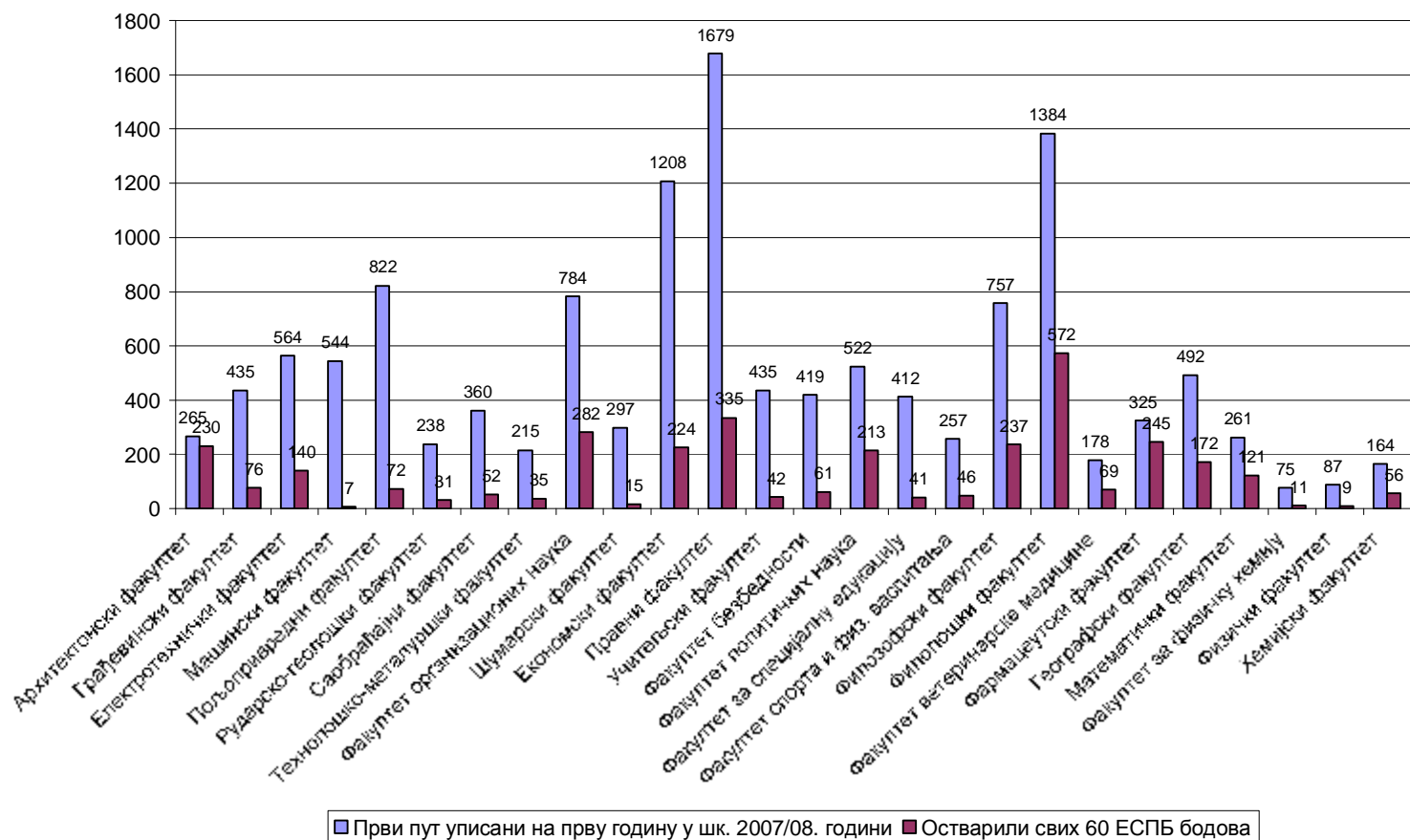
Упоредни преглед броја први пут уписаних у статусу студената који се финансирају из буџета на основне академске студије у школској 2007/2008. години и броја њих који су остварили услов за упис у наредну годину са могућношћу задржавања буџетског статуса



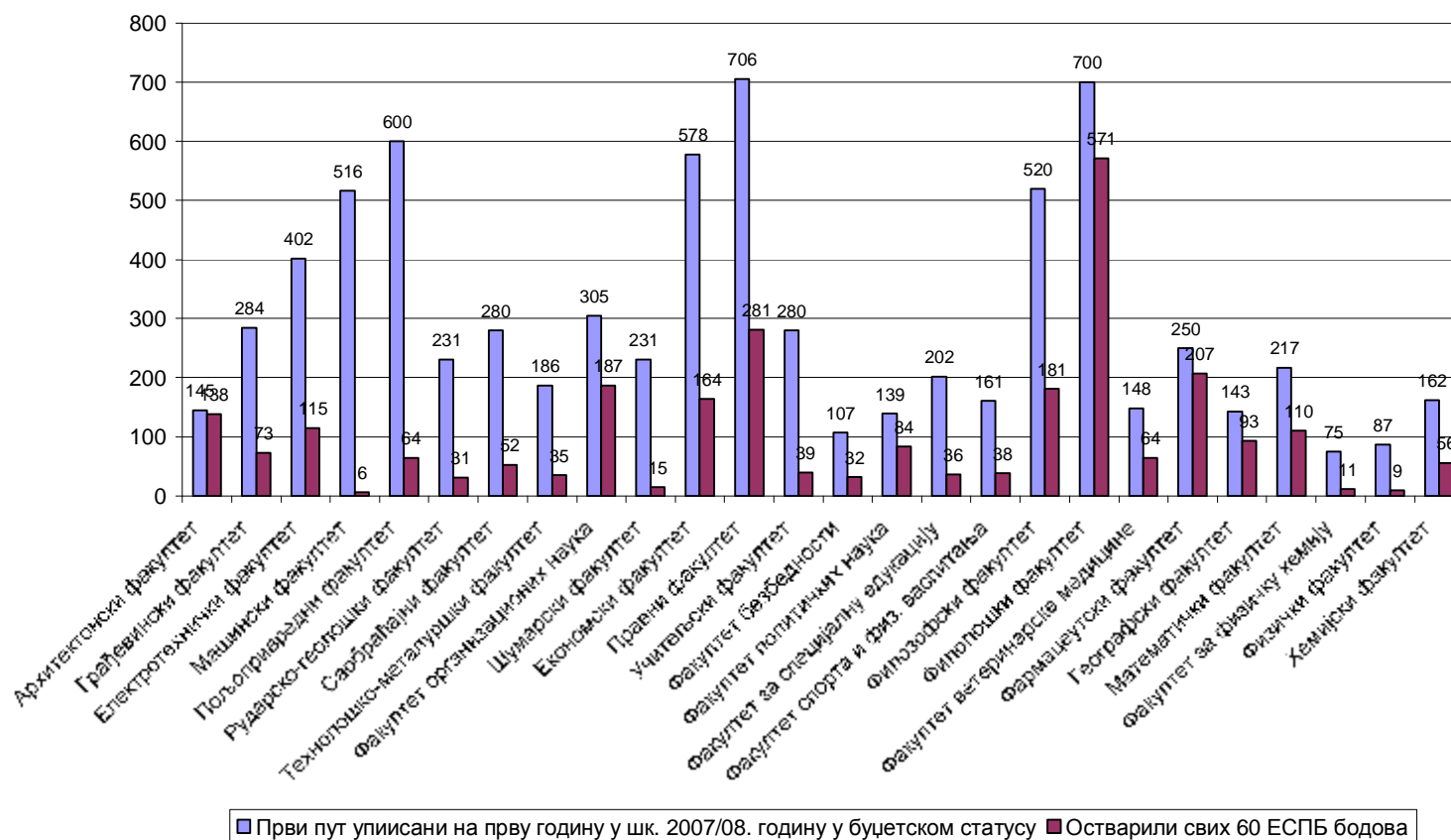
Упоредни преглед броја први пут уписаних у статусу самофинансирајућих студената на основне академске студије у школској 2007/2008. години и броја њих који су остварили услов за упис у наредну годину студија са могућношћу преласка на буџетски статус



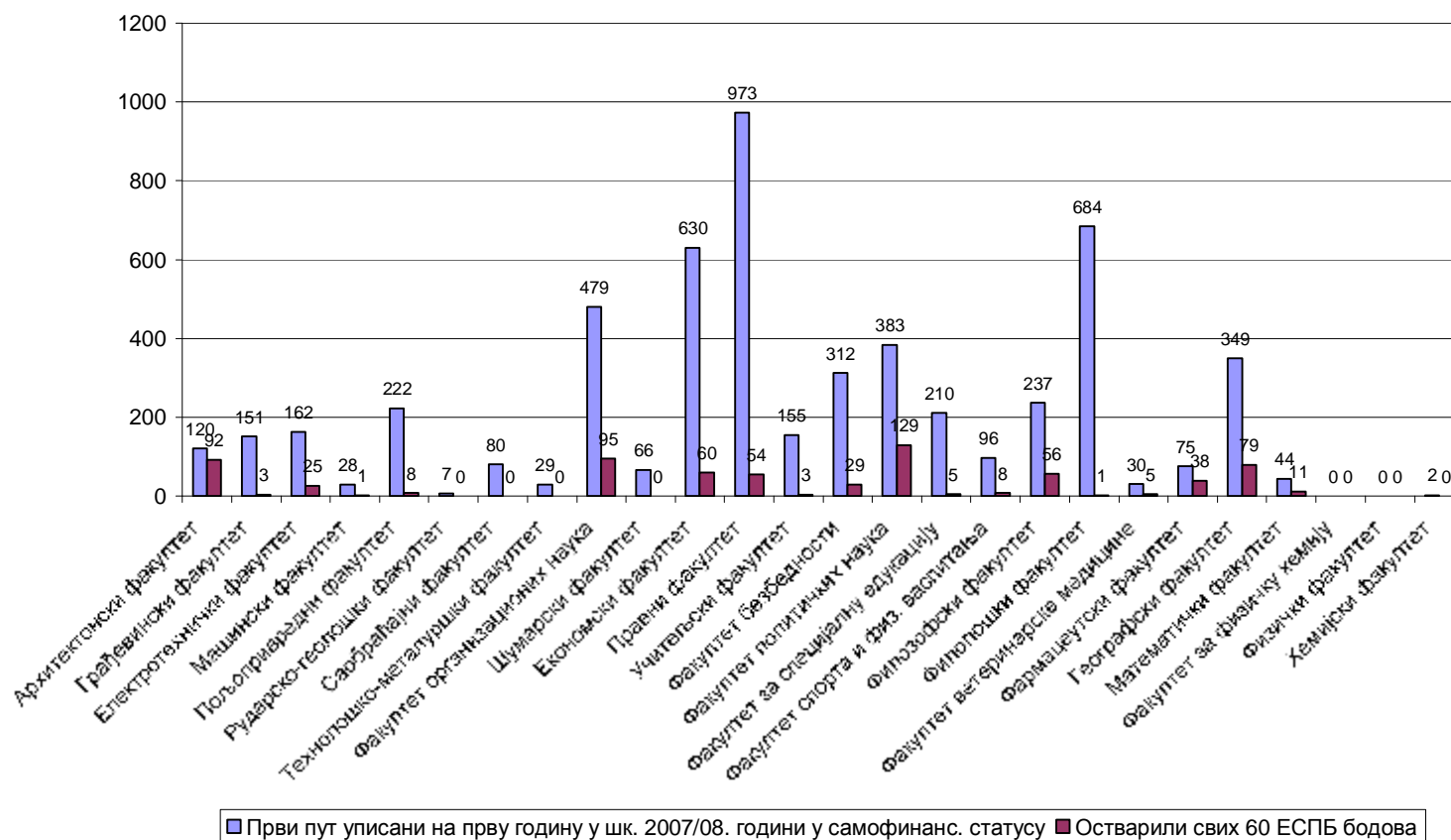
Упоредни преглед броја први пут уписаних на основне академске студије у школској 2007/2008. години и броја оних који су остварили свих 60 ЕСПБ бодова



Упоредни преглед броја студената први пут уписаних на основне академске студије у школској 2007/2008. години, у статусу студената који се финансирају из буџета, и броја њих који су остварили свих 60 ЕСПБ бодова



Упоредни преглед броја студената први пут уписаних на основне академске студије у школској 2007/2008. години, у статусу самофинансирајућих студената, и броја њих који су остварили свих 60 ЕСПБ бодова





УНИВЕРЗИТЕТ У БЕОГРАДУ

АНАЛИЗА РЕЗУЛТАТА СТУДЕНАТА ПРВИ ПУТ УПИСАНИХ НА ПРВУ ГОДИНУ ОСНОВНИХ АКАДЕМСКИХ СТУДИЈА У ШКОЛСКОЈ 2007/2008. ГОДИНИ

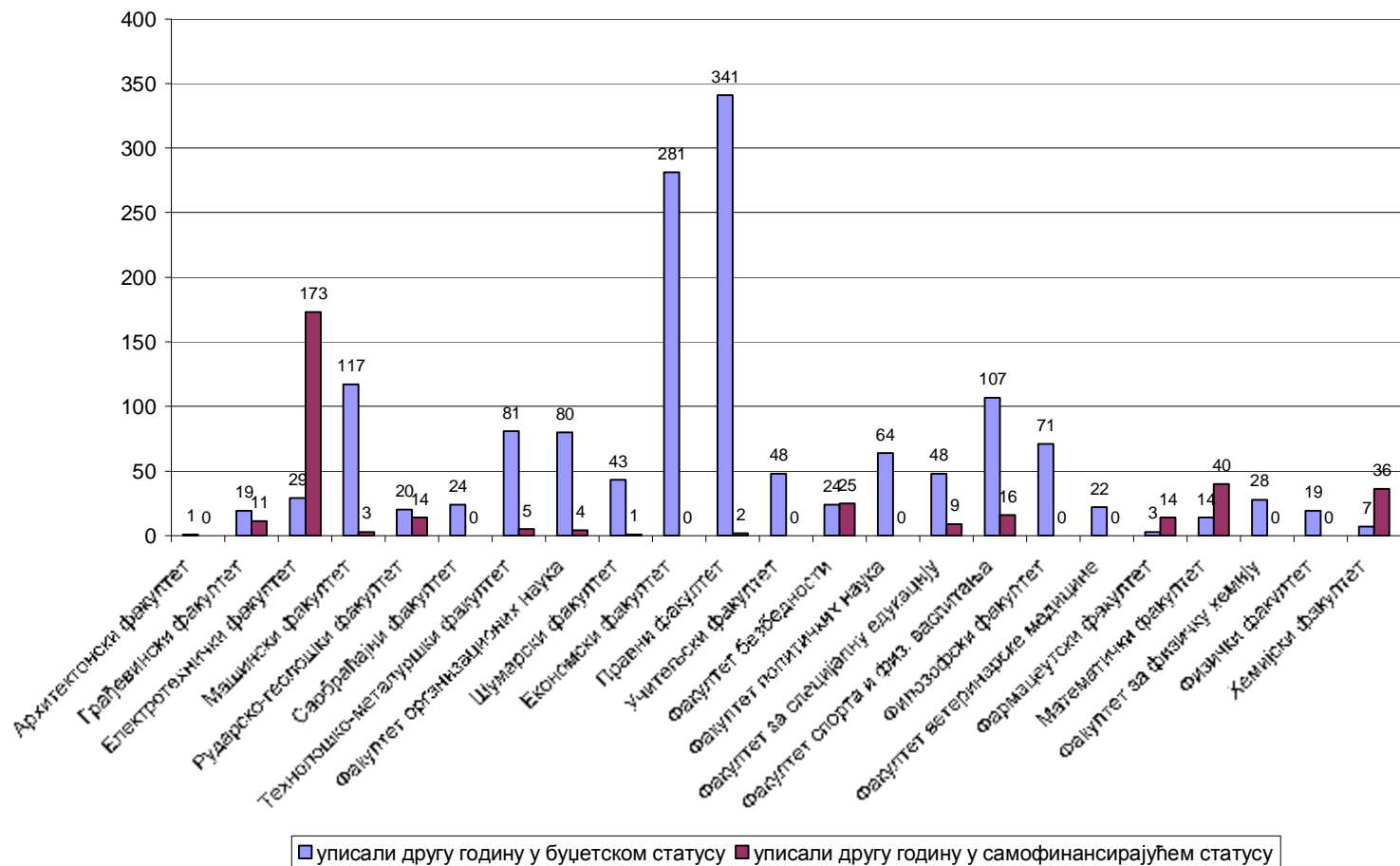
Преглед броја студената уписаних на другу годину основних академских студија у школској 2007/2008. години

| Факултет | уписани у статусу финансираних из буџета | уписани у самофинанс. статусу | укупно уписани |
|--|--|-------------------------------|----------------|
| Архитектонски факултет | 216 | 19 | 235 |
| Грађевински факултет | 211 | 67 | 278 |
| Електротехнички факултет | 323 | 202 | 525 |
| Машински факултет | 372 | 6 | 378 |
| Рударско-геолошки факултет | 99 | 23 | 122 |
| Саобраћајни факултет | 218 | 0 | 218 |
| Технолошко-металуршки факултет | 165 | 5 | 170 |
| Факултет организационих наука | 485 | 6 | 491 |
| Шумарски факултет | 196 | 1 | 197 |
| Економски факултет | 816 | 0 | 816 |
| Правни факултет | 911 | 3 | 914 |
| Учитељски факултет | 311 | 0 | 311 |
| Факултет безбедности | 198 | 53 | 251 |
| Факултет политичких наука | 422 | 1 | 423 |
| Факултет за специјалну едукацију | 353 | 9 | 362 |
| Факултет спорта и физ. васпитања | 221 | 17 | 238 |
| Филозофски факултет | 539 | 0 | 539 |
| Факултет ветеринарске медицине | 128 | 0 | 128 |
| Фармацеутски факултет | 279 | 41 | 320 |
| Математички факултет | 219 | 61 | 280 |
| Факултет за физичку хемију | 53 | 0 | 53 |
| Физички факултет | 48 | 0 | 48 |
| Хемијски факултет | 159 | 6 | 165 |
| УНИВЕРЗИТЕТ (збир доступних података) | 6942 | 520 | 7462 |

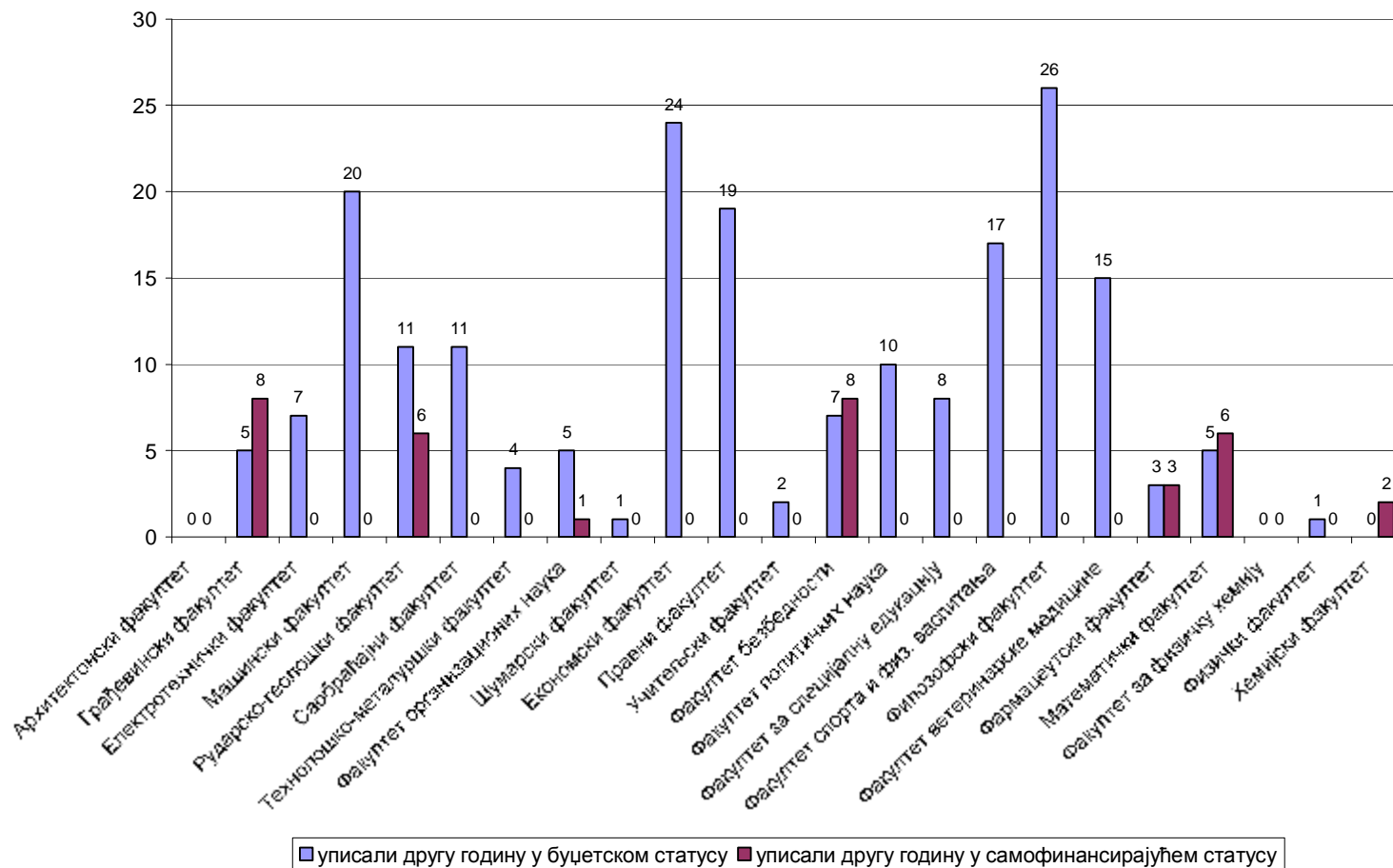
(поред података који нису достављени за Медицински факултет, Стоматолошки факултет, Технички факултет у Бору, Православни богословски факултет и Биолошки факултет, из разлога који су поменути у уводу Анализе резултата студената први пут уписаних на прву годину основних академских студија, у вези са студентима друге године изостали су, услед техничких проблема вођења евиденције и подаци са: Пољопривредног факултета, Филолошког факултета и Географског факултета)

У графиконима који следе дата је дистрибуција броја студената уписаних на другу годину академских студија у школској 2007/2008. години према распону ЕСПБ бодова остварених у тој школској години.

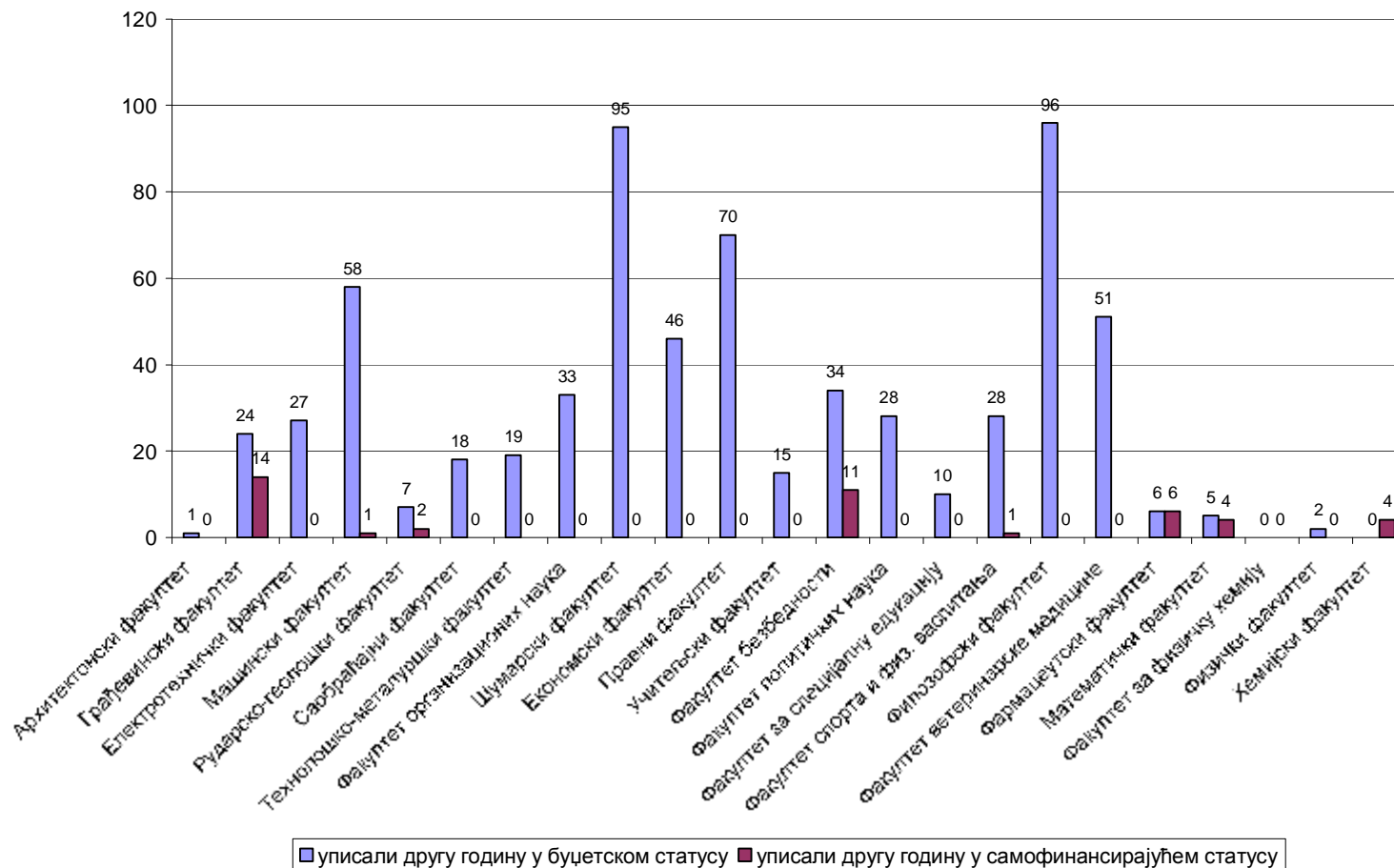
Укупно остварили мање од 74 ЕСПБ бода до краја школске 2007/2008. године



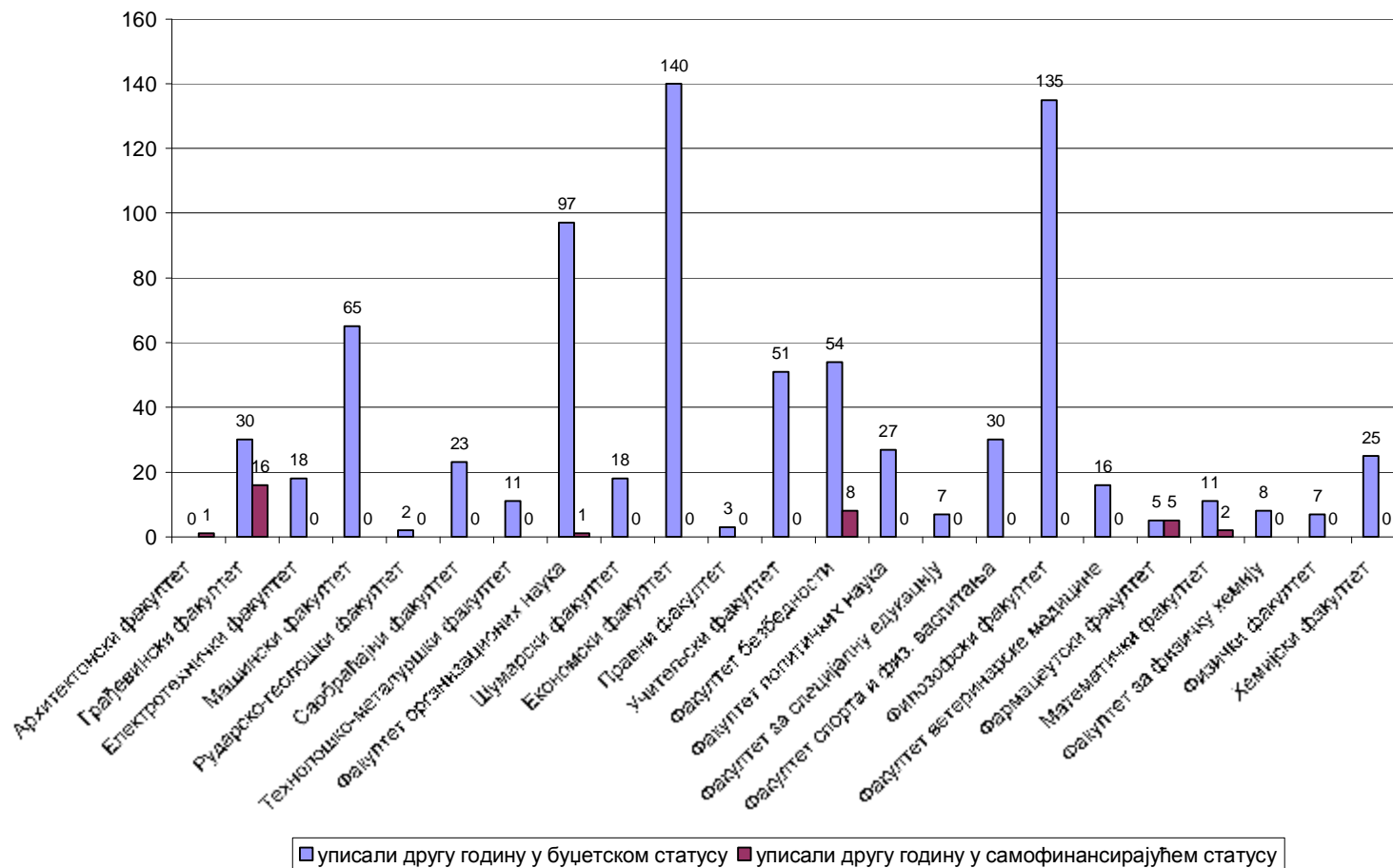
Укупно остварили од 74 до 78 ЕСПБ бодова до краја школске 2007/2008. године



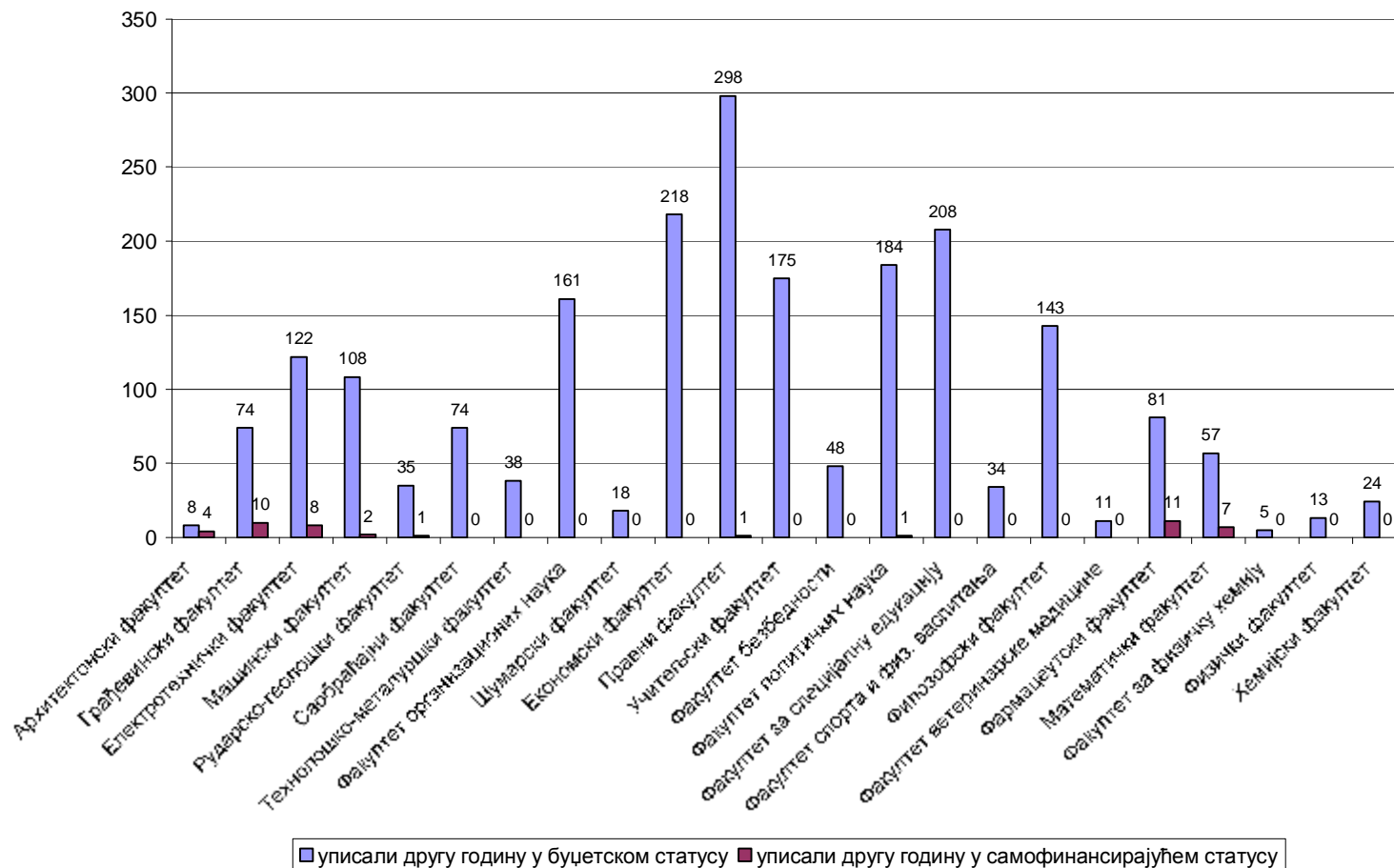
Укупно остварили од 79 до 90 ЕСПБ бодова до краја школске 2007/2008. године



Укупно остварили од 91 до 100 ЕСПБ бодова до краја школске 2007/2008. године



Укупно остварили од 101 до 119 ЕСПБ бодова до краја школске 2007/2008. године



Укупно остварили 120 ЕСПБ бодова до краја школске 2007/2008. године

