



**УНИВЕРЗИТЕТ У БЕОГРАДУ**

**СЕКТОР ЗА СТУДИЈЕ И НАУКУ**

**АНАЛИЗА ЕФИКАСНОСТИ СТУДИРАЊА  
СТУДЕНАТА ОСНОВНИХ АКАДЕМСКИХ  
СТУДИЈА**

јануар 2011. године



# УНИВЕРЗИТЕТ У БЕОГРАДУ

## АНАЛИЗА ЕФИКАСНОСТИ СТУДИРАЊА СТУДЕНАТА ОСНОВНИХ СТУДИЈА У ЧЕТВОРОГОДИШЊЕМ ТРАЈАЊУ ГЕНЕРАЦИЈЕ УПИСАНЕ ШКОЛСКЕ 2006/2007. ГОДИНЕ

На основу података који су од факултета у саставу Универзитета у Београду прибављени ради праћења трајања и успеха студирања студената уписаних на студијске програме основних академских студија у четворогодишњем трајању (240 ЕСПБ бодова) школске 2006/2007. године („прва болоњска генерација“) анализирана је ефикасност студирања студената ове генерације која је студије завршила до краја школске 2009/2010. године.

Праћени су подаци о ефикасности студирања укупно 11414 студената уписаних школске 2006/2007. године на студијске програме основних студија у четворогодишњем трајању који се реализују на 22 факултета у саставу Универзитета у Београду.

У те податке спада број студената из генерације уписане 2006/2007. године који су до краја школске 2009/2010. године завршили основне академске студије и просечна оцена коју су ти студенти остварили током студија.

У **Табели 1.** дат је преглед удела студената који су до краја школске 2009/2010. године завршили студије у укупном броју нових студената уписаних на студијске програме основних академских студија у четворогодишњем трајању школске 2006/2007. године, и удела студената који су до краја школске 2009/2010. године завршили студије у разлици између укупног броја нових студената уписаних на студијске програме основних академских студија у четворогодишњем трајању школске 2006/2007. године и броја студената из генерације уписане школске 2006/2007. године који су се исписали са студија или им је статус студента престао неуписивањем школске године или искључењем са студија. У **Графикону 1.** приказан је редослед факултета по ефикасности студирања на студијским програмима основних академских студија (240 ЕСПБ) студената уписаних шк. 2006/2007. године, у којем се уочава разлика међу факултетима у односу на удео студената који су завршили студије у укупном броју нових студената уписаних на студијске програме и удео студената који су завршили студије међу тзв. активним студентима.

Посебно је представљен преглед успеха на студијским програмима основних академских студија у четворогодишњем трајању (240 ЕСПБ бодова) студената уписаних школске 2006/2007. године, дат на основу просечне оцене у току студија (**Табела 2.**).

**Табела 1. – Преглед ефикасности студирања на студијским програмима основних академских студија у четворогодишњем трајању (240 ЕСПБ бодова) студената уписаних шк. 2006/2007. године**

А – Број студената први пут уписаних на студијске програме у шк. 2006/2007. години

Б – Број студената из генерације уписане шк. 2006/2007. којима је престао статус студента

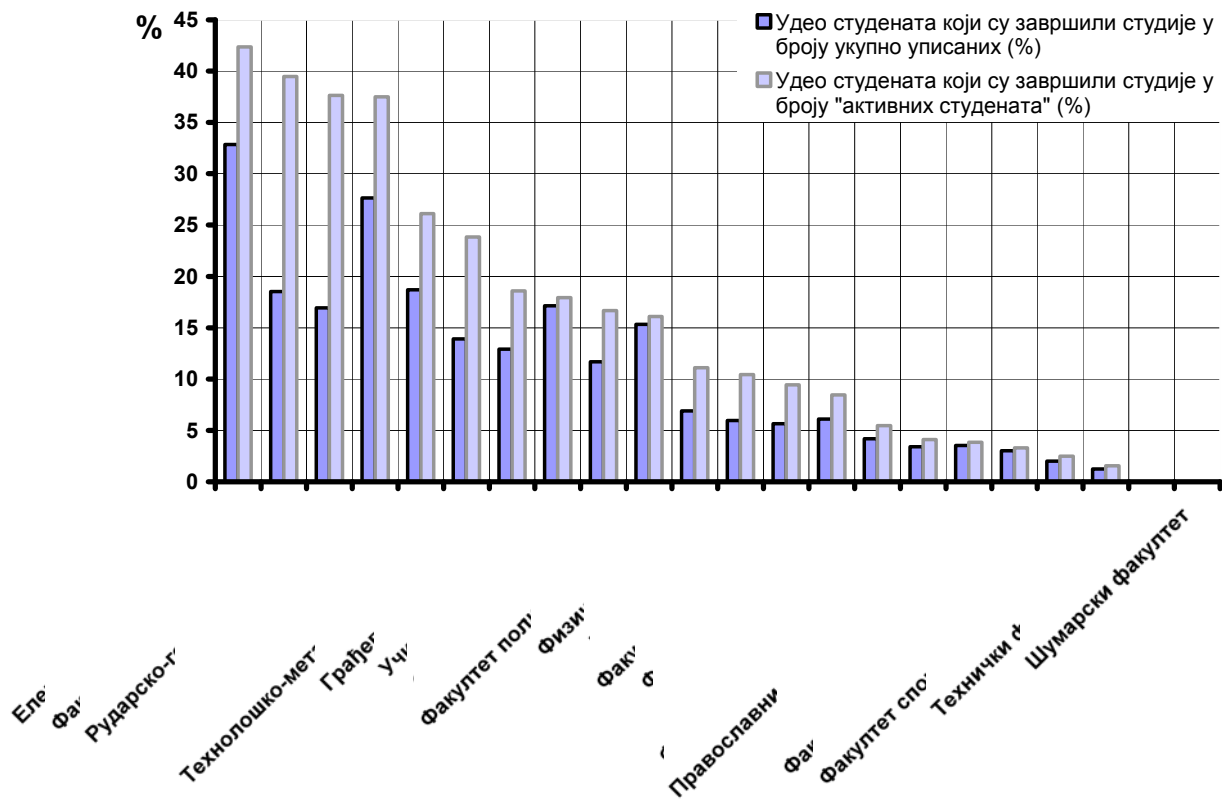
В – Број студената из генерације уписане 2006/2007. који су у шк. 2009/2010. завршили студије

Г – Број „активних“ студената уписаних у генерацији шк. 2006/2007. године (А-Б)

Д – Удео студената који су завршили студије у броју укупно уписаних (В/А) [%]

Ђ – Удео студената који су завршили студије у броју „активних“ студената (В/Г) [%]

Факултет	А	Б	В	Г	Д	Ђ
Архитектонски факултет						
Грађевински факултет	364	111	47	253	12,91	18,58
Електротехнички факултет	566	127	186	439	32,86	42,37
Машински факултет						
Пољопривредни факултет						
Рударско-геолошки факултет	189	104	32	85	16,93	37,65
Саобраћајни факултет	360	108	42	252	11,67	16,67
Технички факултет у Бору	351	46	0	305	0,00	0,00
Технолошко-металуршки факултет	223	93	31	130	13,90	23,85
Факултет организационих наука	674	114	23	560	3,41	4,11
Шумарски факултет	310	120	0	190	0,00	0,00
<b>на ТТ групацији</b>	<b>3037</b>	<b>823</b>	<b>361</b>	<b>2214</b>	<b>11,89</b>	<b>16,31</b>
Економски факултет	1500	346	63	1154	4,20	5,46
Правни факултет	1812	778	108	1034	5,96	10,44
Православни богосл. факултет	85	7	3	78	3,53	3,85
Учитељски факултет	344	15	59	329	17,15	17,93
Факултет безбедности	336	135	19	201	5,65	9,45
Факултет политичких наука	528	25	81	503	15,34	16,10
Факултет спорта и физ. васпитања	244	52	3	192	1,23	1,56
Факултет за специјалну едукацију	448	85	9	363	2,01	2,48
Филозофски факултет	754	211	46	543	6,10	8,47
Филолошки факултет	1776	505	332	1271	18,69	26,12
<b>на ДХ групацији</b>	<b>7827</b>	<b>2159</b>	<b>723</b>	<b>5668</b>	<b>9,24</b>	<b>12,76</b>
Медицински факултет						
Стоматолошки факултет						
Факултет ветеринарске медицине						
Фармацеутски факултет						
<b>на М групацији</b>						
Биолошки факултет						
Географски факултет						
Математички факултет	217	57	60	160	27,65	37,50
Факултет за физичку хемију	81	43	15	38	18,52	39,47
Физички факултет	87	33	6	54	6,90	11,11
Хемијски факултет	165	13	5	152	3,03	3,29
<b>на ПМ групацији</b>	<b>550</b>	<b>146</b>	<b>86</b>	<b>404</b>	<b>15,64</b>	<b>21,29</b>
<b>УНИВЕРЗИТЕТ</b>	<b>11414</b>	<b>3128</b>	<b>1170</b>	<b>8286</b>	<b>10,25</b>	<b>14,12</b>



Графикон 1. – Редослед факултета по ефикасности студирања на студијским програмима основних академских студија (240 ЕСПБ) студената уписаних шк. 2006/2007. године

Табела 2. – Преглед успеха на студијским програмима основних академских студија у четворогодишњем трајању (240 ЕСПБ бодова) студената уписаних шк. 2006/2007. године

Факултет	просечна оцена
Архитектонски факултет	
Грађевински факултет	8,71
Електротехнички факултет	8,79
Машински факултет	
Пољопривредни факултет	
Рударско-геолошки факултет	8,69
Саобраћајни факултет	8,59
Технички факултет у Бору	
Технолошко-металуршки факултет	8,73
Факултет организационих наука	9,00
Шумарски факултет	
<b>на ТТ групацији</b>	<b>8,76</b>
Економски факултет	9,13
Правни факултет	8,77
Православни богосл. факултет	9,40
Учитељски факултет	8,49
Факултет безбедности	8,45
Факултет политичких наука	8,66
Факултет спорта и физ. васпитања	9,55
Факултет за специјалну едукацију	8,66
Филозофски факултет	8,88
Филолошки факултет	8,63
<b>на ДХ групацији</b>	<b>8,70</b>
Медицински факултет	
Стоматолошки факултет	
Факултет ветеринарске медицине	
Фармацеутски факултет	
<b>на М групацији</b>	
Биолошки факултет	
Географски факултет	
Математички факултет	8,73
Факултет за физичку хемију	9,36
Физички факултет	9,52
Хемијски факултет	9,17
<b>на ПМ групацији</b>	<b>8,92</b>
<b>УНИВЕРЗИТЕТ</b>	<b>8,74</b>



## УНИВЕРЗИТЕТ У БЕОГРАДУ

### АНАЛИЗА ЕФИКАСНОСТИ СТУДИРАЊА СТУДЕНАТА ОСНОВНИХ СТУДИЈА У ТРОГОДИШЊЕМ ТРАЈАЊУ ГЕНЕРАЦИЈЕ УПИСАНЕ ШКОЛСКЕ 2006/2007. ГОДИНЕ

На основу података који су од факултета у саставу Универзитета у Београду прибављени ради праћења трајања и успеха студирања студената уписаних на студијске програме основних академских студија у трогодишњем трајању (180 ЕСПБ бодова) школске 2006/2007. године („прва болоњска генерација“) анализирана је ефикасност студирања студената ове генерације која је студије завршила до краја школске 2008/2009. године.

Праћени су подаци о ефикасности студирања укупно 1278 студената уписаних школске 2006/2007. године на студијске програме основних студија у трогодишњем трајању који су реализовани на седам факултета у саставу Универзитета у Београду.

У те податке спада број студената из генерације уписане 2006/2007. године који су до краја школске 2008/2009. године завршили основне академске студије и просечна оцена коју су ти студенти остварили током студија.

У **Табели 3.** дат је преглед удела студената који су до краја школске 2008/2009. године завршили студије у укупном броју нових студената уписаних на студијске програме основних академских студија у трогодишњем трајању школске 2006/2007. године, и удела студената који су до краја школске 2008/2009. године завршили студије у разлици између укупног броја нових студената уписаних на студијске програме основних академских студија у трогодишњем трајању школске 2006/2007. године и броја студената из генерације уписане школске 2006/2007. године који су се исписали са студија или им је статус студента престао неуписивањем школске године или искључењем са студија. У **Графикону 2.** приказан је редослед факултета по ефикасности студирања на студијским програмима основних академских студија (180 ЕСПБ) студената уписаних шк. 2006/2007. године, у којем се уочава разлика међу факултетима у односу на удео студената који су завршили студије у укупном броју нових студената уписаних на студијске програме и удео студената који су завршили студије међу тзв. активним студентима.

Посебно је представљен преглед успеха на студијским програмима основних академских студија у трогодишњем трајању (180 ЕСПБ бодова) студената уписаних школске 2006/2007. године, дат на основу просечне оцене у току студија (**Табела 4.**).

**Табела 3. – Преглед ефикасности студирања на студијским програмима основних академских студија у трогодишњем трајању (180 ЕСПБ бодова) студената уписаних шк. 2006/2007. године**

А – Број студената први пут уписаних на студијске програме у шк. 2006/2007. години

Б – Број студената из генерације уписане шк. 2006/2007. којима је престао статус студента

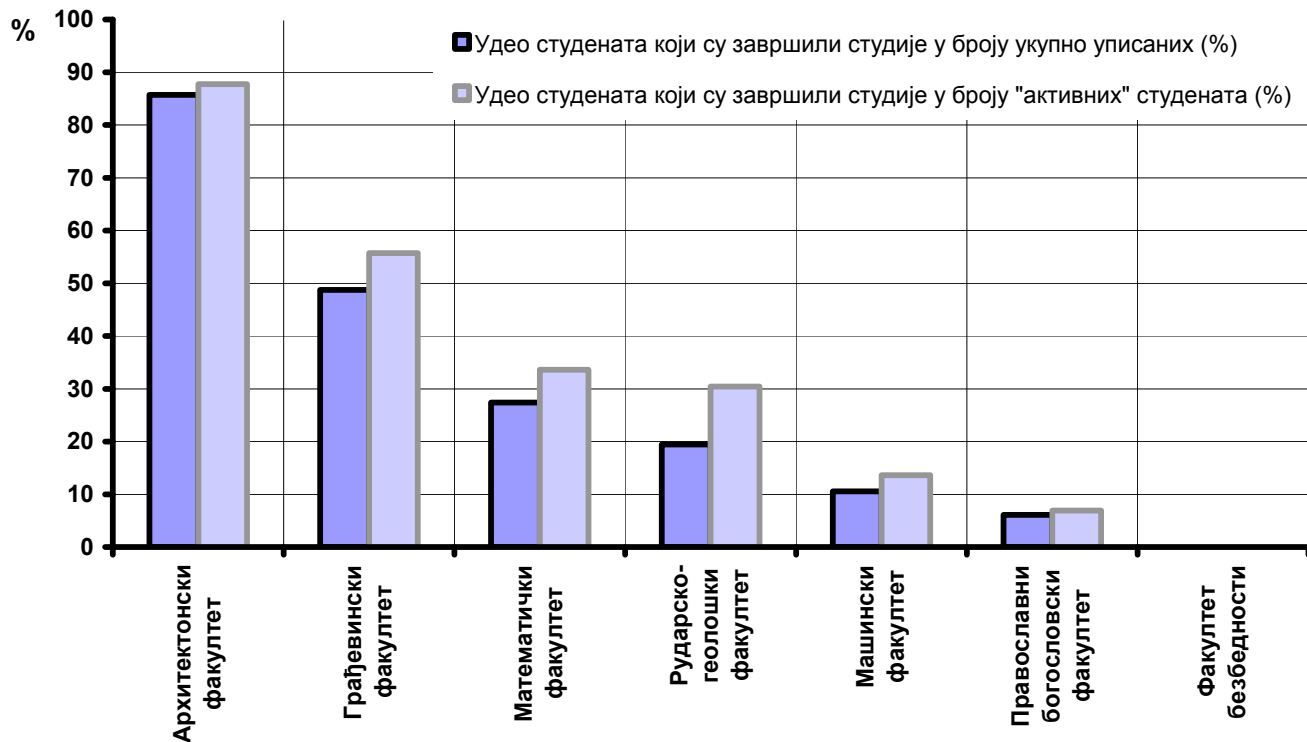
В – Број студената из генерације уписане 2006/2007. који су у шк. 2008/2009. завршили студије

Г – Број „активних“ студената уписаних у генерацији шк. 2006/2007. године (А-Б)

Д – Удео студената који су завршили студије у броју укупно уписаних (В/А) [%]

Ђ – Удео студената који су завршили студије у броју „активних“ студената (В/Г) [%]

<b>Факултет</b>	<b>А</b>	<b>Б</b>	<b>В</b>	<b>Г</b>	<b>Д</b>	<b>Ђ</b>
Архитектонски факултет	259	6	222	253	85,71	87,75
Грађевински факултет	80	10	39	70	48,75	55,71
Електротехнички факултет						
Машински факултет	567	127	60	440	10,58	13,64
Пољопривредни факултет						
Рударско-геолошки факултет	36	13	7	23	19,44	30,43
Саобраћајни факултет						
Технички факултет у Бору						
Технолошко-металуршки факултет						
Факултет организационих наука						
Шумарски факултет						
<b>на ТТ групацији</b>	<b>942</b>	<b>156</b>	<b>328</b>	<b>786</b>	<b>34,82</b>	<b>41,73</b>
Економски факултет						
Правни факултет						
Православни богосл. факултет	115	14	7	101	6,09	6,93
Учитељски факултет						
Факултет безбедности	75	25	0	50	0,00	0,00
Факултет политичких наука						
Факултет спорта и физ. васпитања						
Факултет за специјалну едукацију						
Филозофски факултет						
Филолошки факултет						
<b>на ДХ групацији</b>	<b>190</b>	<b>39</b>	<b>7</b>	<b>151</b>	<b>3,68</b>	<b>4,64</b>
Медицински факултет						
Стоматолошки факултет						
Факултет ветеринарске медицине						
Фармацеутски факултет						
<b>на М групацији</b>						
Биолошки факултет						
Географски факултет						
Математички факултет	146	27	40	119	27,40	33,61
Факултет за физичку хемију						
Физички факултет						
Хемијски факултет						
<b>на ПМ групацији</b>	<b>146</b>	<b>27</b>	<b>40</b>	<b>119</b>	<b>27,40</b>	<b>33,61</b>
<b>УНИВЕРЗИТЕТ</b>	<b>1278</b>	<b>222</b>	<b>375</b>	<b>1056</b>	<b>29,34</b>	<b>35,51</b>



**Графикон 2. – Редослед факултета по ефикасности студирања на студијским програмима основних академских студија (180 ЕСПБ) студената уписаних шк. 2006/2007. године**



Табела 4. – Преглед успеха на студијским програмима основних академских студија у трогодишњем трајању (180 ЕСПБ бодова) студената уписаних шк. 2006/2007. године

Факултет	просечна оцена
Архитектонски факултет	8,49
Грађевински факултет	7,86
Електротехнички факултет	
Машински факултет	7,51
Пољопривредни факултет	
Рударско-геолошки факултет	8,09
Саобраћајни факултет	
Технички факултет у Бору	
Технолошко-металуршки факултет	
Факултет организационих наука	
Шумарски факултет	
<b>на ТТ групацији</b>	<b>8,23</b>
Економски факултет	
Правни факултет	
Православни богосл. факултет	8,50
Учитељски факултет	
Факултет безбедности	
Факултет политичких наука	
Факултет спорта и физ. васпитања	
Факултет за специјалну едукацију	
Филозофски факултет	
Филолошки факултет	
<b>на ДХ групацији</b>	<b>8,50</b>
Медицински факултет	
Стоматолошки факултет	
Факултет ветеринарске медицине	
Фармацеутски факултет	
<b>на М групацији</b>	
Биолошки факултет	
Географски факултет	
Математички факултет	7,95
Факултет за физичку хемију	
Физички факултет	
Хемијски факултет	
<b>на ПМ групацији</b>	<b>7,95</b>
<b>УНИВЕРЗИТЕТ</b>	<b>8,20</b>



## УНИВЕРЗИТЕТ У БЕОГРАДУ

### АНАЛИЗА ЕФИКАСНОСТИ СТУДИРАЊА СТУДЕНАТА ОСНОВНИХ СТУДИЈА У ТРОГОДИШЊЕМ ТРАЈАЊУ ГЕНЕРАЦИЈЕ УПИСАНЕ ШКОЛСКЕ 2006/2007. ГОДИНЕ

На основу података који су од факултета у саставу Универзитета у Београду прибављени ради праћења трајања и успеха студирања студената уписаних на студијске програме основних академских студија у трогодишњем трајању (180 ЕСПБ бодова) школске 2007/2008. године („друга болоњска генерација“) анализирана је ефикасност студирања студената ове генерације која је студије завршила до краја школске 2009/2010. године.

Праћени су подаци о ефикасности студирања укупно 1646 студената уписаних школске 2007/2008. године на студијске програме основних студија у трогодишњем трајању који су реализовани на девет факултета у саставу Универзитета у Београду.

У те податке спада број студената из генерације уписане 2007/2008. године који су до краја школске 2009/2010. године завршили основне академске студије и просечна оцена коју су ти студенти остварили током студија.

У **Табели 5.** дат је преглед удела студената који су до краја школске 2009/2010. године завршили студије у укупном броју нових студената уписаних на студијске програме основних академских студија у трогодишњем трајању школске 2007/2008. године, и удела студената који су до краја школске 2009/2010. године завршили студије у разлици између укупног броја нових студената уписаних на студијске програме основних академских студија у трогодишњем трајању школске 2007/2008. године и броја студената из генерације уписане школске 2007/2008. године који су се исписали са студија или им је статус студента престао неуписивањем школске године или искључењем са студија. У **Графикону 3.** приказан је редослед факултета по ефикасности студирања на студијским програмима основних академских студија (180 ЕСПБ) студената уписаних шк. 2007/2008. године, у којем се уочава разлика међу факултетима у односу на удео студената који су завршили студије у укупном броју нових студената уписаних на студијске програме и удео студената који су завршили студије међу тзв. активним студентима.

Посебно је представљен преглед успеха на студијским програмима основних академских студија у трогодишњем трајању (180 ЕСПБ бодова) студената уписаних школске 2007/2008. године, дат на основу просечне оцене у току студија (**Табела 6.**).

**Табела 5. – Преглед ефикасности студирања на студијским програмима основних академских студија у трогодишњем трајању (180 ЕСПБ бодова) студената уписаних шк. 2007/2008. године**

А – Број студената први пут уписаних на студијске програме у шк. 2007/2008. години

Б – Број студената из генерације уписане шк. 2007/2008. којима је престао статус студента

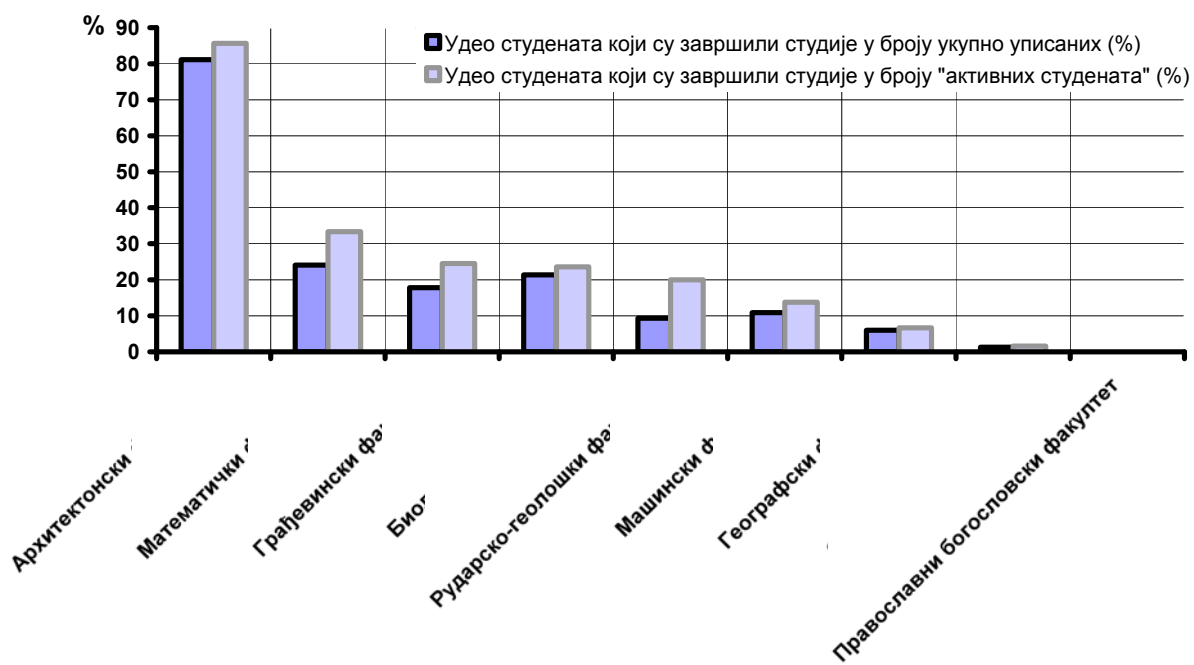
В – Број студената из генерације уписане 2007/2008. који су у шк. 2009/2010. завршили студије

Г – Број „активних“ студената уписаних у генерацији шк. 2007/2008. године (А-Б)

Д – Удео студената који су завршили студије у броју укупно уписаних (В/А) [%]

Ђ – Удео студената који су завршили студије у броју „активних“ студената (В/Г) [%]

<b>Факултет</b>	<b>А</b>	<b>Б</b>	<b>В</b>	<b>Г</b>	<b>Д</b>	<b>Ђ</b>
Архитектонски факултет	265	14	215	251	81,13	85,66
Грађевински факултет	73	20	13	53	17,81	24,53
Електротехнички факултет						
Машински факултет	569	118	62	451	10,90	13,75
Пољопривредни факултет						
Рударско-геолошки факултет	64	34	6	30	9,38	20,00
Саобраћајни факултет						
Технички факултет у Бору						
Технолошко-металуршки факултет						
Факултет организационих наука						
Шумарски факултет						
<b>на ТТ групацији</b>	<b>971</b>	<b>186</b>	<b>296</b>	<b>785</b>	<b>30,48</b>	<b>37,71</b>
Економски факултет						
Правни факултет						
Православни богосл. факултет	97	3	0	94	0,00	0,00
Учитељски факултет						
Факултет безбедности	75	12	1	63	1,33	1,59
Факултет политичких наука						
Факултет спорта и физ. васпитања						
Факултет за специјалну едукацију						
Филозофски факултет						
Филолошки факултет						
<b>на ДХ групацији</b>	<b>172</b>	<b>15</b>	<b>1</b>	<b>157</b>	<b>0,58</b>	<b>0,64</b>
Медицински факултет						
Стоматолошки факултет						
Факултет ветеринарске медицине						
Фармацеутски факултет						
<b>на М групацији</b>						
Биолошки факултет	374	35	80	339	21,39	23,60
Географски факултет	50	5	3	45	6,00	6,67
Математички факултет	79	22	19	57	24,05	33,33
Факултет за физичку хемију						
Физички факултет						
Хемијски факултет						
<b>на ПМ групацији</b>	<b>503</b>	<b>62</b>	<b>102</b>	<b>441</b>	<b>20,28</b>	<b>23,13</b>
<b>УНИВЕРЗИТЕТ</b>	<b>1646</b>	<b>263</b>	<b>399</b>	<b>1383</b>	<b>24,24</b>	<b>28,85</b>



**Графикон 3. – Редослед факултета по ефикасности студирања на студијским програмима основних академских студија (180 ЕСПБ) студената уписаних шк. 2007/2008. године**

Табела 6. – Преглед успеха на студијским програмима основних академских студија у трогодишњем трајању (180 ЕСПБ бодова) студената уписаних шк. 2007/2008. године

<b>Факултет</b>	просечна оцена
Архитектонски факултет	8,58
Грађевински факултет	9,05
Електротехнички факултет	
Машински факултет	7,62
Пољопривредни факултет	
Рударско-геолошки факултет	8,35
Саобраћајни факултет	
Технички факултет у Бору	
Технолошко-металуршки факултет	
Факултет организационих наука	
Шумарски факултет	
<b>на ТТ групацији</b>	<b>8,39</b>
Економски факултет	
Правни факултет	
Православни богосл. факултет	
Учитељски факултет	
Факултет безбедности	8,07
Факултет политичких наука	
Факултет спорта и физ. васпитања	
Факултет за специјалну едукацију	
Филозофски факултет	
Филолошки факултет	
<b>на ДХ групацији</b>	<b>8,07</b>
Медицински факултет	
Стоматолошки факултет	
Факултет ветеринарске медицине	
Фармацеутски факултет	
<b>на М групацији</b>	
Биолошки факултет	8,71
Географски факултет	9,46
Математички факултет	7,70
Факултет за физичку хемију	
Физички факултет	
Хемијски факултет	
<b>на ПМ групацији</b>	<b>8,54</b>
<b>УНИВЕРЗИТЕТ</b>	<b>8,43</b>