



**УНИВЕРЗИТЕТ У БЕОГРАДУ**

**СЕКТОР ЗА СТУДИЈЕ И НАУКУ**

**ИЗВЕШТАЈ УНИВЕРЗИТЕТСКЕ КОМИСИЈЕ ЗА УПИС СТУДЕНАТА У ПРВУ  
ГОДИНУ ОСНОВНИХ АКАДЕМСКИХ И ОСНОВНИХ СТРУКОВНИХ СТУДИЈА  
У ШКОЛСКОЈ 2010/2011. ГОДИНИ**

новембар 2010. године



## УНИВЕРЗИТЕТ У БЕОГРАДУ

На основу члана 11. Правилника о упису студената на студије првог степена («Гласник Универзитета у Београду», број 135/07) Комисија подноси Сенату Универзитета

### ИЗВЕШТАЈ О УПИСУ СТУДЕНАТА У ПРВУ ГОДИНУ ОСНОВНИХ АКАДЕМСКИХ и ОСНОВНИХ СТРУКОВНИХ СТУДИЈА У ШКОЛСКОЈ 2010/2011. ГОДИНИ

Сенат Универзитета у Београду на седници одржаној 19. маја 2010. године формирао је *Универзитетску комисију за упис Универзитета у Београд*, која је радила у следећем саставу:

1. проф. др НЕДА БОКАН, проректор, председник Комисије
2. др ИВАН ДОЈЧИНОВИЋ, продекан Физичког факултета
3. др ИВАНА ВАСИЉЕВИЋ, продекан Рударско-геолошког факултета
4. проф. др ЖИКА БУЈУКЛИЋ, продекан Правног факултета
5. проф. др ГРГА ЂУРИЦА, продекан Стоматолошког факултета
6. МИЛАН ПОПОВИЋ, студент проректор
7. ЉИЉАНА ДАМЈАНОВ, стручна служба Универзитета

Конкурс за упис студената на основне академске и основне струковне студије Универзитета у Београду за школску 2010/2011. годину је расписан 28. априла 2010. године, а на основу члана 83. Закона о високом образовању („Службени гласник РС“, број 76/05, 97/08, 44/10 и 100/07-аутентично тумачење), члана 77. Статута Универзитета у Београду („Гласник Универзитета у Београду“, број 131/06, 140/08, 143/08, 150/09), Одлуке о броју студената за упис у прву годину студијских програма основних академских студија који се финансирају из буџета за универзитете и факултете чији је оснивач Република за школску 2010/2011. годину („Службени гласник Републике Србије“, број 28/10) и одлука Сената Универзитета у Београду са седница одржаних 24. фебруара, 16. јуна и 15. септембра 2010. године.

Пријављивање у првом кокурсном року је обављено **23., 24. и 25. јуна**, а полагање пријемних испита било је **28., 29. и 30. јуна 2010.** године. У првом року на Универзитет се на основне академске студије пријавило **19113** кандидата (прошле године је пријављено 18991 кандидат), а планиран број је **13848** (прошле године – **14532**). Листе са просечним оценама из средње школе су објављене 30. јуна 2010. Резултати су објављени 01. јула 2010. године на јединственој ранг листи, док је објављивање коначне ранг листе било 06. јула 2010. године (Универзитетска листа је објављена 06. јула на сајту). Упис је почео од 07. јула 2010. године, према распореду.

Први уписни рок је завршен 15. јула, при чему је уписано **12791** студент, а остало слободно за други (септембарски) рок 8,76% (прошле године је преостало 11,05%), односно **1213** места, од чега је **571 на буџету**, а **642 самофинансирајућих** и углавном су та места на техничко-технолошкој и природно-математичкој групацији факултета.

Други уписни рок је започео пријављивањем кандидата **1. и 2. септембра 2010.** године. Листе са просечним оценама из средње школе су објављиване **2. септембра 2010.** године. Полагање пријемног испита је било **06., 07. и 08. септембра 2010. године.** године, према распореду факултета. Резултати су објављивани **09. септембра 2010.** године на јединственој ранг листи. Након истека периода за примедбе, објављене су коначне ранг листе **13. септембра 2010.** године (поједини факултети и раније), а упис је обављен у периоду од **14. до 17. септембра 2010.** године.

Према резултатима уписа у прву годину основних академских студија уочено је по групацијама следеће:

Када је у питању број пријављених у односу на број планираних студената (графикони 3.1 и 4.1.) и у оквиру *техничко-технолошке групације*, највеће интересовање је постојало за Архитектонски факултет, (1,87 што је више него и прошле године када је заузимао такође водеће место у групацији са 1,76) и Факултет организационих наука, (1,86), нешто мањи за Грађевински, затим следе Саобраћајни и ЕТФ (који су веома приближни), иза њих по односу броја пријављених и броја планираних студената следе Машински, Технички у Бору, даље Шумарски, Рударско-геолошки, Технолошко-металуршки и најмање Пољопривредни. У овој групацији је у односу на прошлу годину дошло до малог напретка на ТМФ.

*Друштвено-хуманистичка групација* (графикони 3.3 и 4.2.) има за водеће место по питању интересовања Факултет безбедности, (са 2,38 и задржавањем прошлогодишње водеће позиције додуше са 2,87) који је пропорционално броју студената предвиђеног за упис на целом универзитету имао најбољи резултат односно највећи број пријављених прошле, али не и ове године. Следећи по интересовању је Факултет политичких наука, Учитељски, затим Факултет спорта и физичког васпитања, па Економски и Филозофски, даље Филолошки, Фаспер, Правни и најмање Православни факултет.

У оквиру *медицинске групације* (графикони 3.5 и 4.3.) уочена је највећа потражња за Стоматолошким факултетом (2,34, нешто мање него прошлогодишњих 2,61). Затим следе: Фармацеутски (1,78), Медицински (1,61), и на крају Факултет ветеринарске медицине (1,26).

*Географски факултет* у последње време бележи све већу траженост, тако да је и ове године, заузео водеће место у оквиру *природно-математичке групације*, (графикони 3.7 и 4.4.) али и на самом врху ма целом универзитету. Затим следи Математички факултет, са 1,63, Биолошки са 1,34, Физички, Хемијски, и на крају Факултет за физичку хемију. У односу на прошлу годину у овој групацији је уочено (осим задржавања водеће позиције по питању интересовања географије), да се на осталим факултетима потпуно променила слика: Математички факултет је прошле године имао коефицијент 0,83 а сада је то 1,63 и друго место на групацији. Физички факултет је такође ове године имао нешто бољу ситуацију, уместо прошлогодишњих 0,34 сада је то 0,87.

Факултети који имају највише упражњених места након обављеног уписа су управо факултети за које се најмањи број студената и пријавио.

Укупно уписаних *страних држављана* у прву годину основних академских студија на Универзитету према достављеним подацима је 83, *припадника српске националне мањине из суседних земаља* 405, *држављана Републике Србије који су средњу школу завршили у иностранству* 128 и лица са посебним потребама 33. (табела број 2.)

Минималан број поена на универзитету се креће у распону од **81.78** (Географски факултет) до **30.38** (Технолошко-металуршки факултет).

По групацијама је следеће стање: техничко-технолошка групација се по питању минималног броја поена налази у распону између 30,38 (Технолошко-металуршки) и 66.4 поена (Технички факултет у Бору); друштвено-хуманистичка групација од 34.12 (Правни) до 77.48 (Филозофски); медицинске групације од 52.66 (Факултет ветеринарске медицине) до 76.81 (Фармацеутски) и природно-математичке групације од 36.58 (Физичка хемија) до 81.78 поена (Географски факултет).

Кад се има у виду број поена последњег уписаног кандидата на појединим факултетима су огромне разлике у студијским програмима, те су приказани у графиконима 6.1.-6.5. распони, који се крећу и до скоро 40 поена на Филозофском факултету – графикон 6.1.

Такође на Филолошком факултету је студијски програм Језик, књижевност култура има за последњег уписаног, кандидата са 32.34 поена, али само зато што тај студијски програм укључује бивше све стране језике, па мање популарни језици спуштају тај резултат који је код популарних језика значајно виши.

Када се има у виду упис у последњих шест школских година, односно: **2005/2006, 2006/2007, 2007/2008., 2008/2009., 2009/2010. и 2010/2011. година** (графикон 8.) приметно је одступање у 2007/2008. школској години. Највећи број студената (кандидата) се те године пријавио, мада се најмањи број уписао.

Резултати уписа у прву годину основних струковних студија су приказани у табели 3.

Када су у питању **основне струковне студије**, у првом уписном року смо на 2 факултета која имају ове студије (Стоматолошки и Факултет спорта и физичког васпитања) имали планирано 170 места од чега 65 на буџету. Уписано је 66 будућих студената (30 на буџету), те је преостало за септембарски рок укупно 109 места и то 19 на буџету и 90 самофинансирајућих.

Резултати уписа у прву годину основних струковних студија су приказани у табели 3.

Сенат Универзитета у Београду је на седници одржаној 14. јула 2010., утврдио број слободних места за други уписни рок у септембру месецу. Универзитет је јавно (путем веб странице) огласио рокове и слободна места за упис студената за други уписни рок у коме је предвиђено и упис кандидата из дијаспоре, односно лица која су средњу школу завршила у иностранству и то у броју који одговара 2% од квоте за упис. Цифрама говорећи, расписан је конкурс за септембарски рок са преосталим местима (**1213** места, од чега је **571 на буџету** и **642 самофинансирајућих**, што је у мање него прошлогодишњих 1607 места, односно 553 на буџету и 1054 самофинансирајућих) и **2% квоте за упис држављана Републике Србије** који су средњу школу завршили у иностранству и нострификовали документа потребна за упис.

Комисија за упис је на састанку на коме је усвојила овај Извештај закључила да би било пожељно да се студенти након успешно завршених студија анкетирају када долазе по диплому и на тај начин се добије повратна информација о квалитету студијског програма, наставницима, настави и тежини програма.

Такође би ваљало направити анализу по питању односа квалитета уписаних кандидата са бројем који студије завршава.

ПРЕДСЕДНИК КОМИСИЈЕ ЗА УПИС  
ПРОРЕКТОР  
проф. др Неда Бокан, с.р.

Прилози: *Табеле од 1 до 3.; Графикони од 1 до 8.*

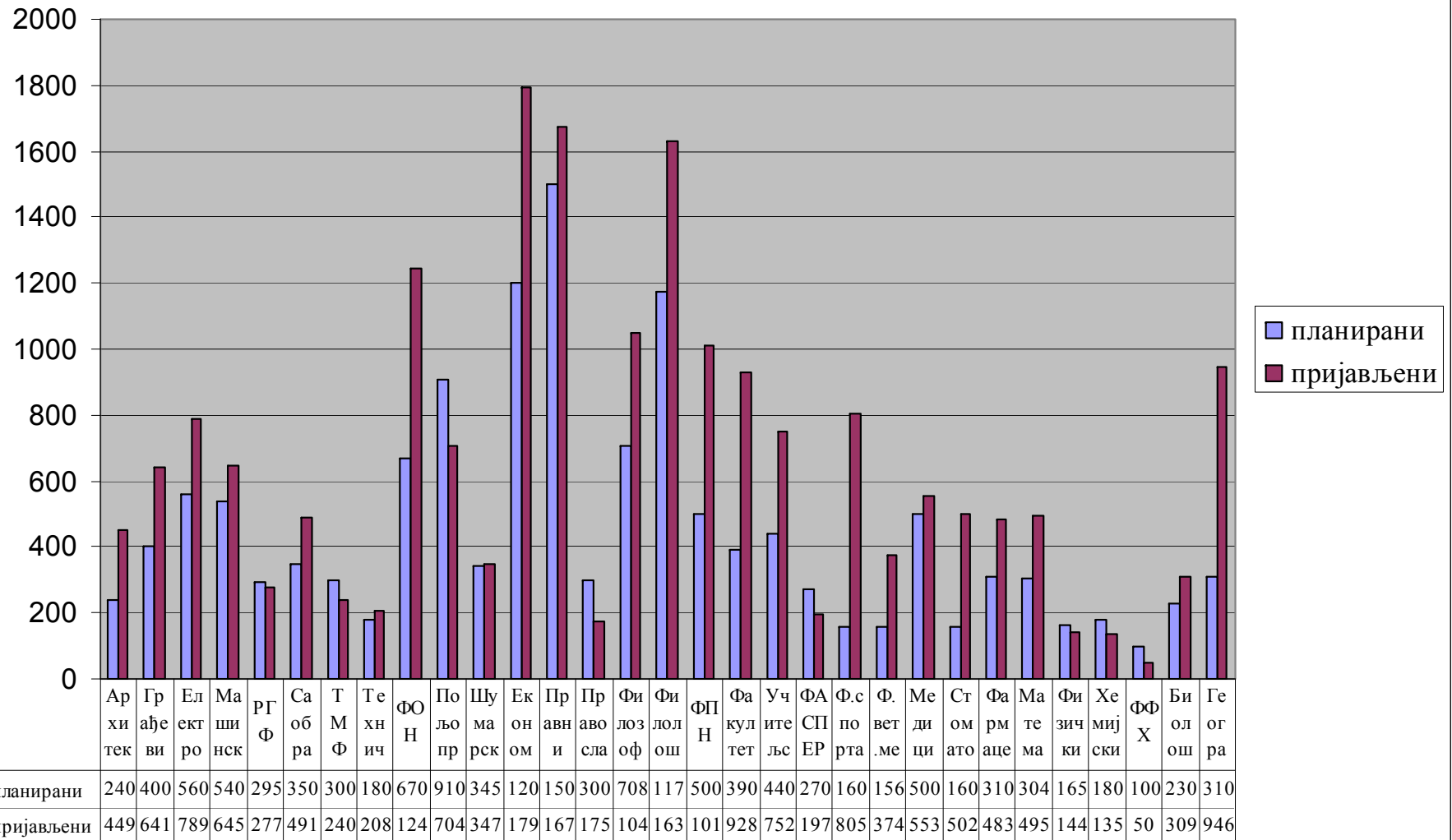


## УНИВЕРЗИТЕТ У БЕОГРАДУ - ИЗВЕШТАЈ О УПИСУ НОВИХ СТУДЕНАТА НА ОСНОВНЕ АКАДЕМСКЕ СТУДИЈЕ У ШКОЛСКУ 2010/2011. ГОДИНУ

Табела 1.

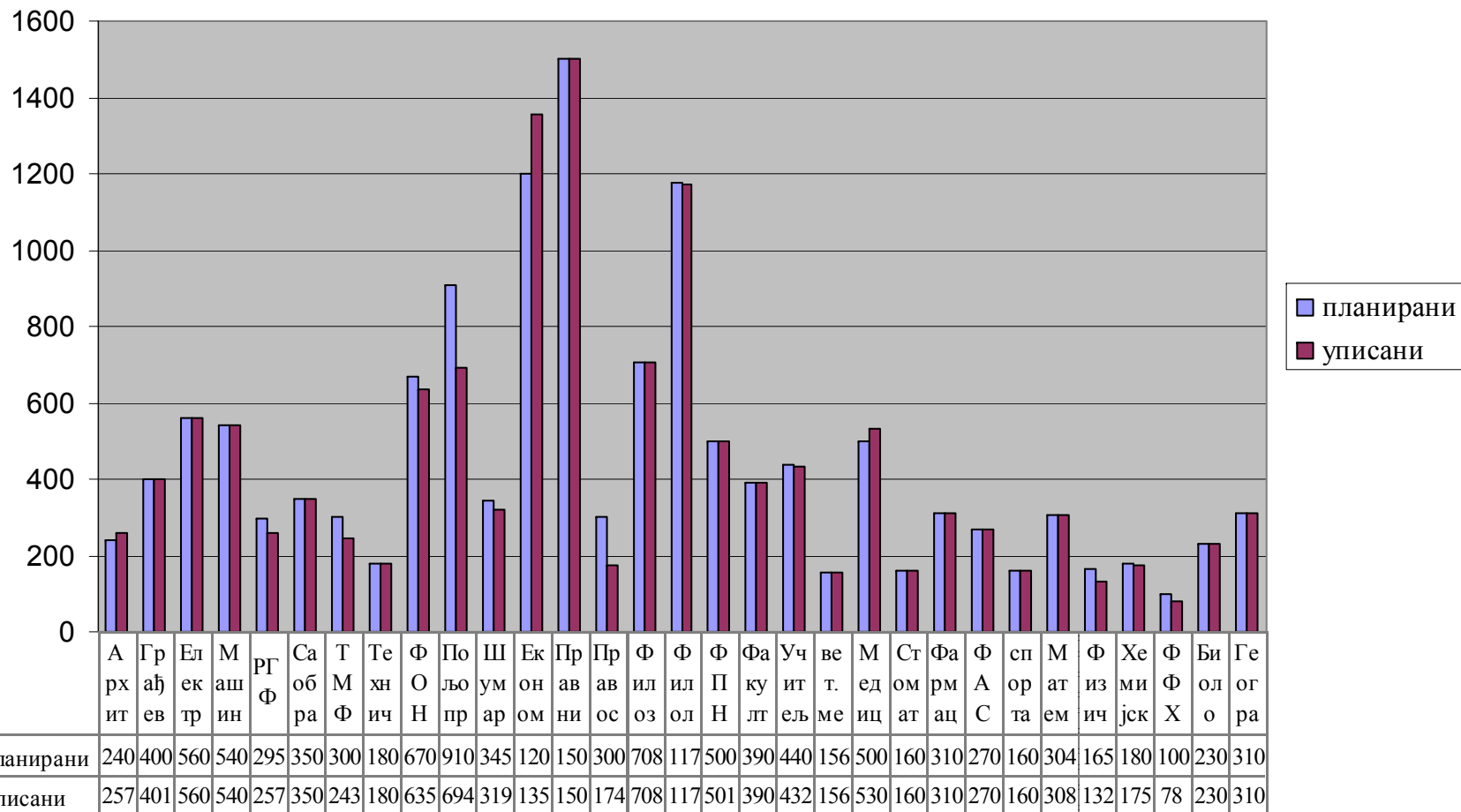
ФАКУЛТЕТ	I УПИСНИ РОК							II УПИСНИ РОК							УКУПНО					
	Планирано			П	Уписано			Планирано			П	Уписано			Уписано			Упражњено		
	Б	С	У		Б	С	У	Б	С	У		Б	С	У	Б	С	У	Б	С	У
Архитектонски	140	100	240	445	140	100	240	0	0	0	4	3	14	17	143	114	257	0	0	0
Грађевински	280	120	400	641	280	120	400	0	0	0	0	0	1	1	280	121	401	0	0	0
Електротехнички	410	150	560	784	412	148	560	0	0	0	5			0	412	148	560	0	2	2
Машински	520	20	540	497	417	20	437	103	0	103	148	103	0	103	520	20	540	0	0	0
Рударско-геолошки	245	50	295	218	198	5	203	47	45	92	59	37	17	54	235	22	257	10	28	38
Саобраћајни	300	50	350	491	300	50	350	0	0	0	0	0	0	0	300	50	350	0	0	0
ТМФ	265	35	300	185	186	19	205	79	16	95	55	31	7	38	217	26	243	48	9	57
Технички у Бору	180	0	180	208	180	0	180	0	0	0	0	0	0	0	180	0	180	0	0	0
ФОН*	330	340	670	1186	330	260	590	0	80	80	60	0	45	45	330	305	635	0	35	35
Пољопривредни	630	280	910	509	473	38	511	157	242	399	195	155	28	183	628	66	694	2	214	216
Шумарски*	239	106	345	298	213	61	274	26	46	72	49	26	19	45	239	80	319	0	27	27
Економски	570	630	1200	1785	574	780	1354	0	0	0	7	0	0	0	574	780	1354	0	0	0
Правни	600	900	1500	1658	600	900	1500	0	0	0	14	0	0	0	600	900	1500	0	0	0
Православни	150	150	300	138	122	15	137	28	135	163	37	28	9	37	150	24	174	0	126	126
Филозофски	541	167	708	1046	541	167	708	0	0	0	3	0	0	0	541	167	708	0	0	0
Филолошки	720	455	1175	1613	720	430	1150	0	25	25	19	0	20	20	720	450	1170	0	5	5
ФПН*	150	350	500	1005	151	350	501	0	0	0	6	0	0	0	151	350	501	0	0	0
Факулт. безбедности	150	240	390	927	150	240	390	0	0	0	1	0	0	0	150	240	390	0	0	0
Учитељски факултет	285	155	440	695	255	155	410	30	0	30	57	22	0	22	277	155	432	8	0	8
Фак.ветерин.медиц.	150	6	156	197	150	6	156	0	0	0	0	0	0	0	150	6	156	0	0	0
Медицински	450	50	500	782	450	50	500	0	0	0	23	0	30	30	450	80	530	0	0	0
Стоматолошки	150	10	160	363	150	10	160	0	0	0	11	0	0	0	150	10	160	0	0	0
Фармацеутски	250	60	310	544	250	60	310	0	0	0	9	0	0	0	250	60	310	0	0	0
ФАСПЕР	180	90	270	502	180	90	270	0	0	0	0	0	0	0	180	90	270	0	0	0
Ф. спорта и физ. васп.	160	0	160	420	160	0	160	0	0	0	63	0	0	0	160	0	160	0	0	0
Математички	294	10	304	488	293	10	303	1	0	1	7	1	4	5	294	14	308	0	0	0
Физички	140	25	165	87	77	0	77	63	25	88	57	55	0	55	132	0	132	8	25	33
Хемијски	165	15	180	114	146	6	152	22	6	28	21	21	22	43	168	7	175	3	2	5
Факул за физ. хемију	80	20	100	40	65	1	66	15	19	34	10	11	1	12	76	2	78	4	18	22
Биолошки	160	70	230	302	160	67	227	0	3	3	7	0	3	3	160	70	230	0	0	0
Географски	140	170	310	945	140	170	310	0	0	0	1	0	0	0	140	170	310	0	0	0
<b>УНИВЕРЗИТЕТ</b>	<b>9024</b>	<b>4824</b>	<b>13848</b>	<b>19113</b>	<b>8463</b>	<b>4328</b>	<b>12791</b>	<b>571</b>	<b>642</b>	<b>1213</b>	<b>928</b>	<b>493</b>	<b>220</b>	<b>713</b>	<b>8957</b>	<b>4527</b>	<b>13484</b>	<b>83</b>	<b>491</b>	<b>574</b>

## Однос броја планираних и пријављених студената за упис у прву годину основних академских студија у шк.2010/11.годину



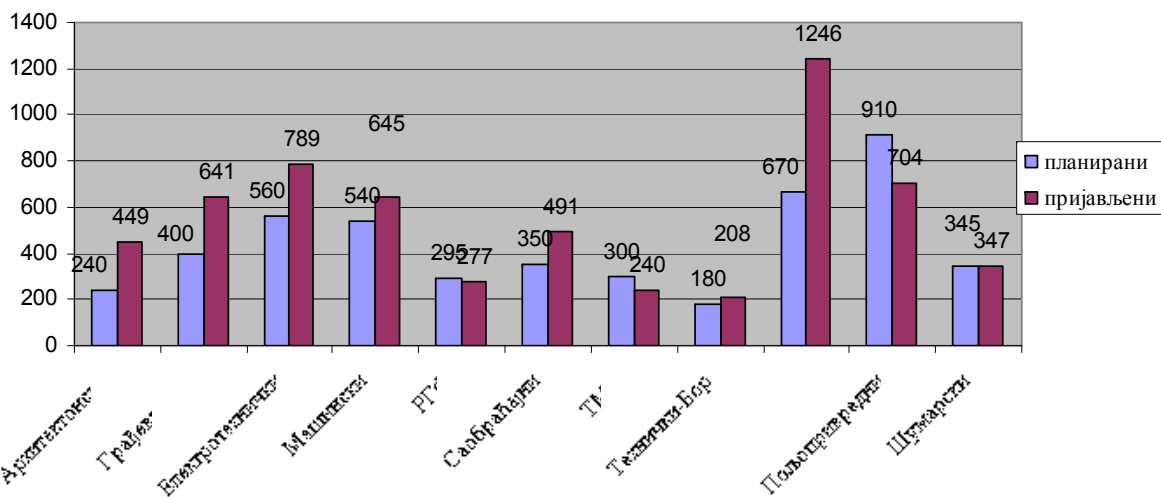
Графикон 1.

**Однос броја планираних и броја уписаних студената у прву годину основних академских студија у шк.2010/11. год.**



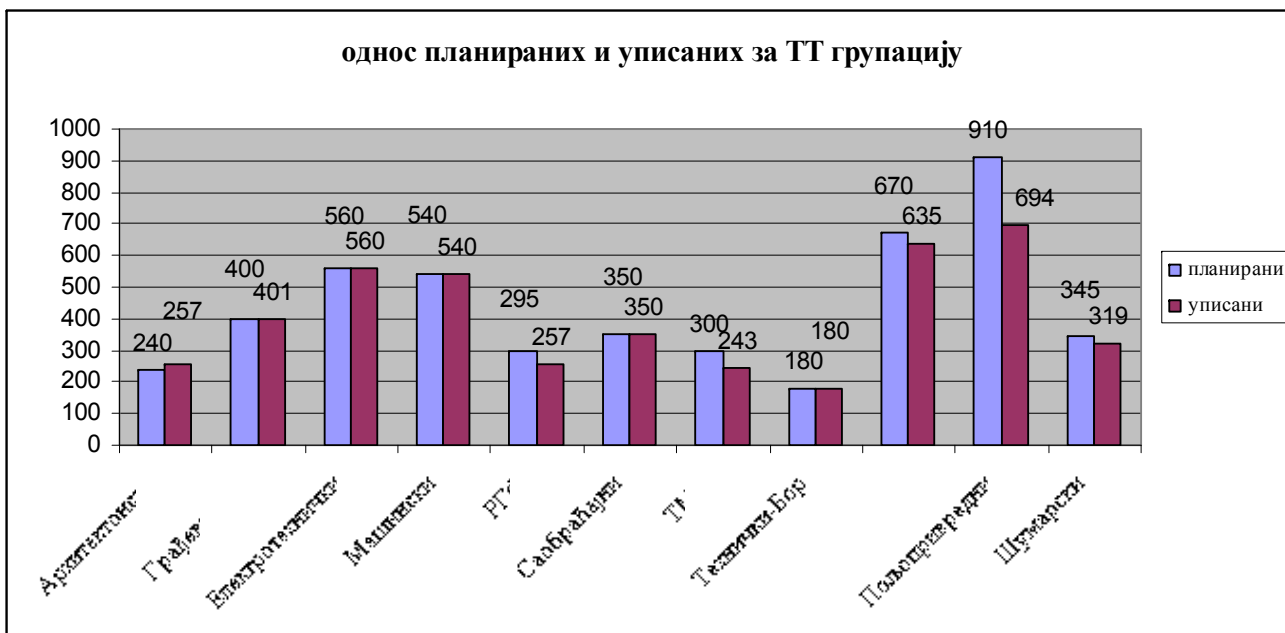
графикон 2.

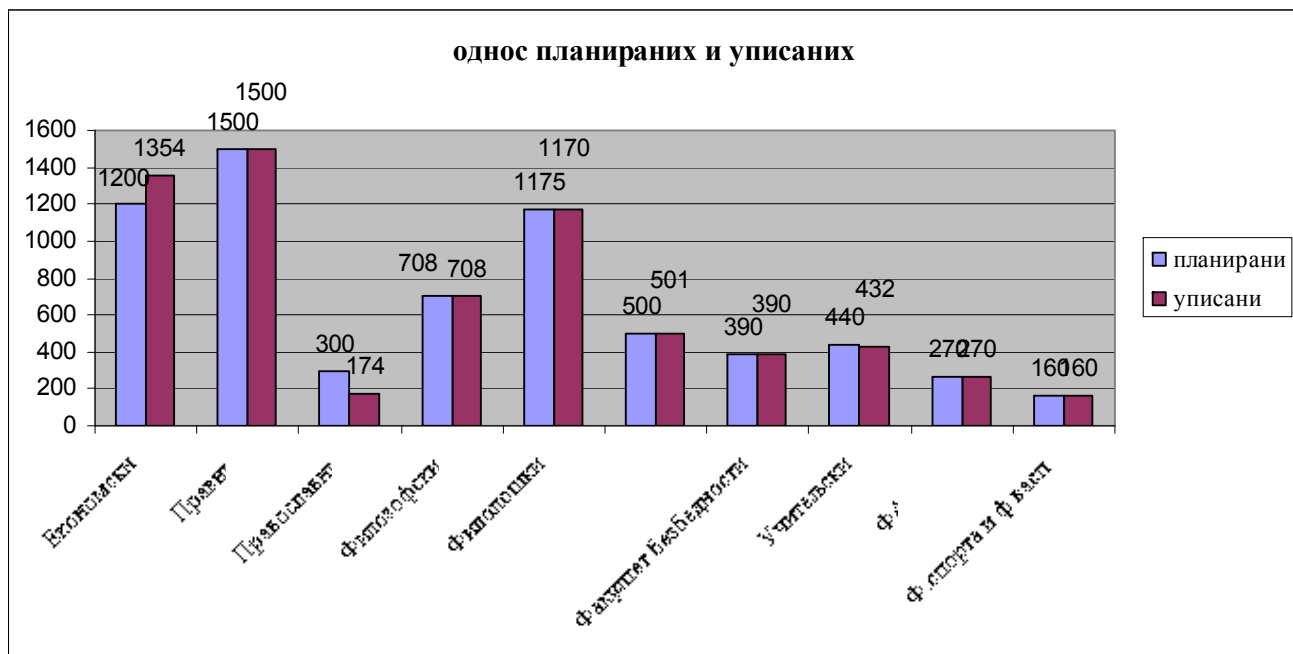
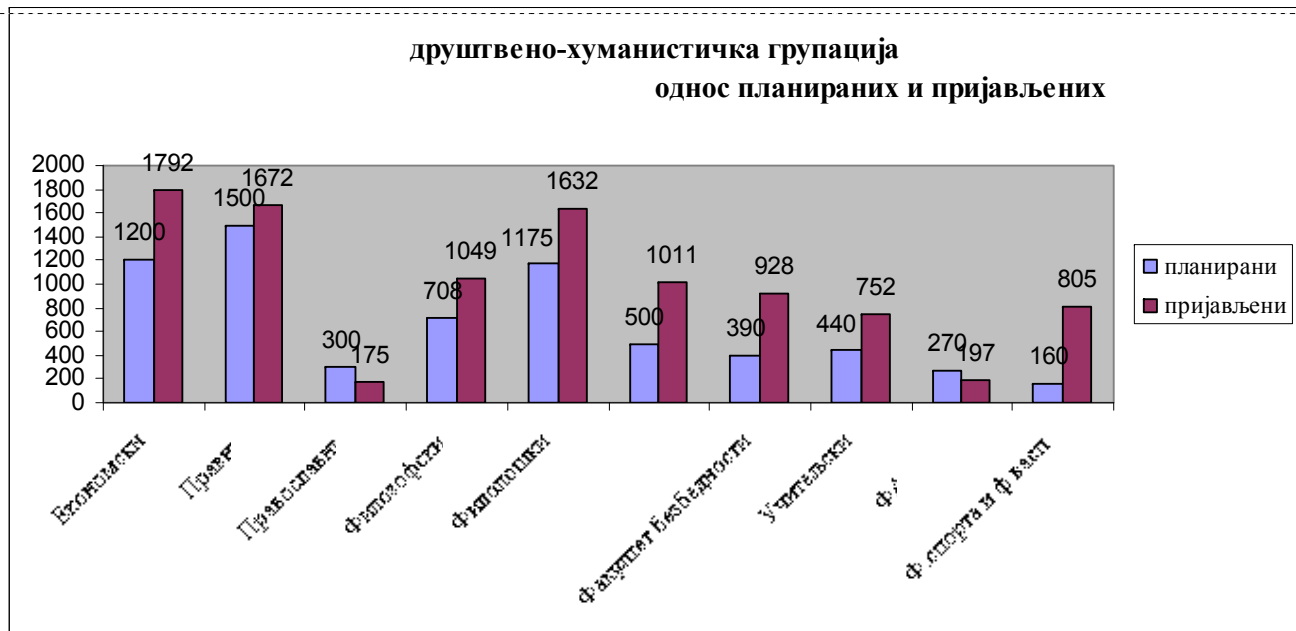
Однос броја планираних и пријављених у оквиру техничко-технолошке групација



Графикони 3.1 и 3.2

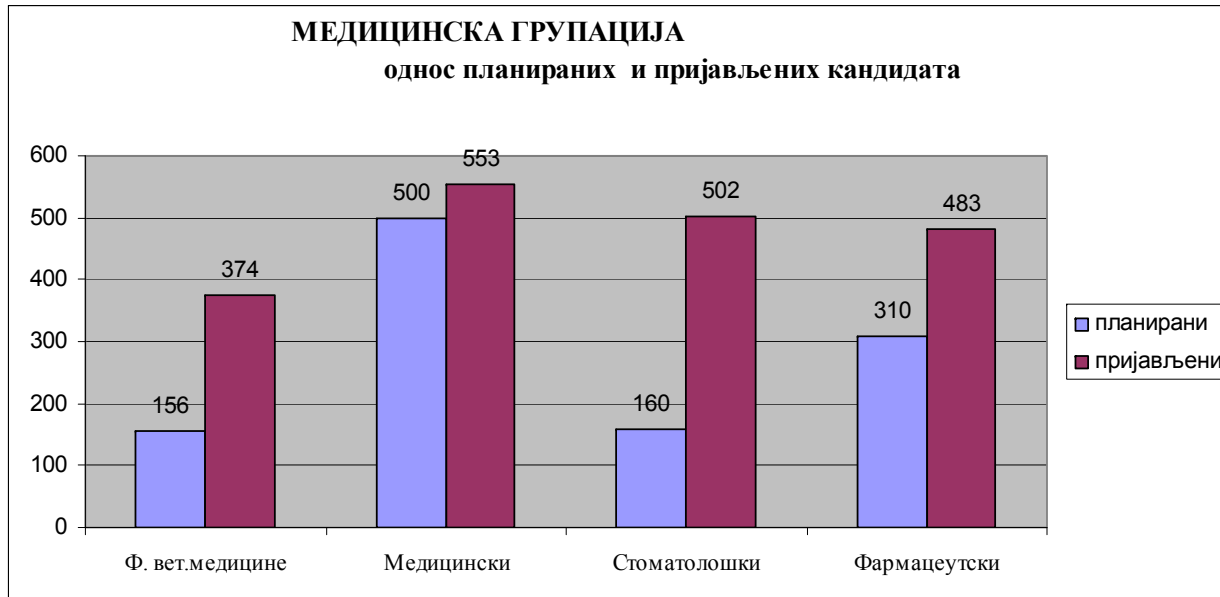
однос планираних и уписаних за ТТ групацију



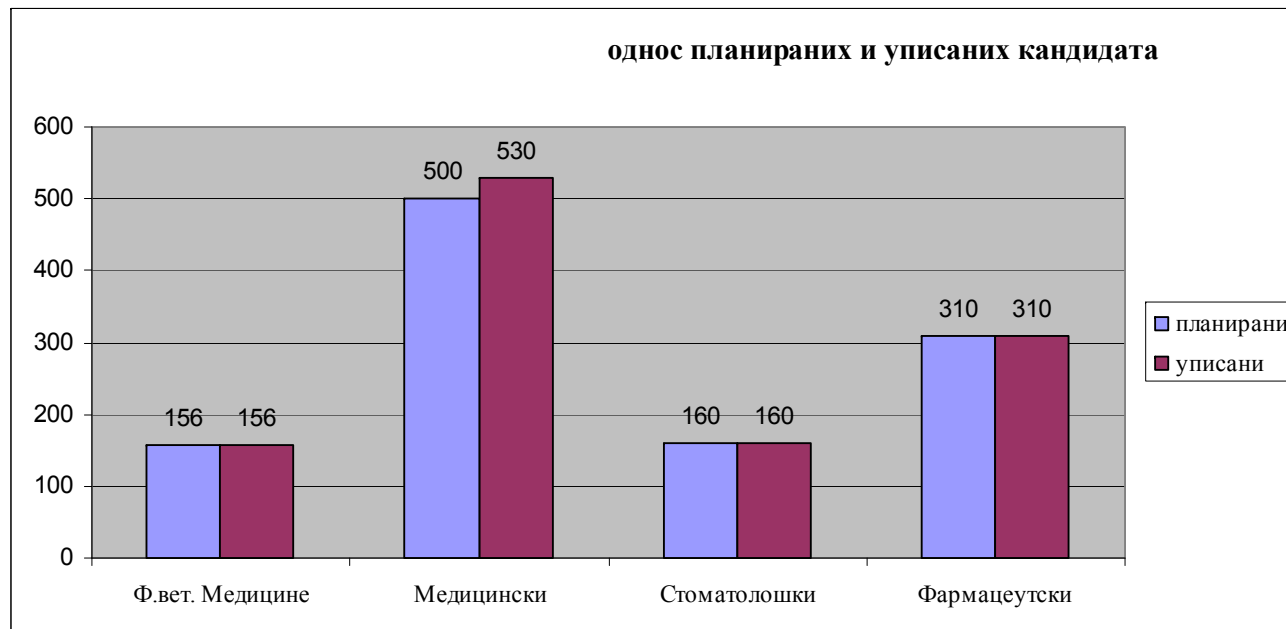


графикони 3.3 и 3.4

графиони 4.1 и 4.2.



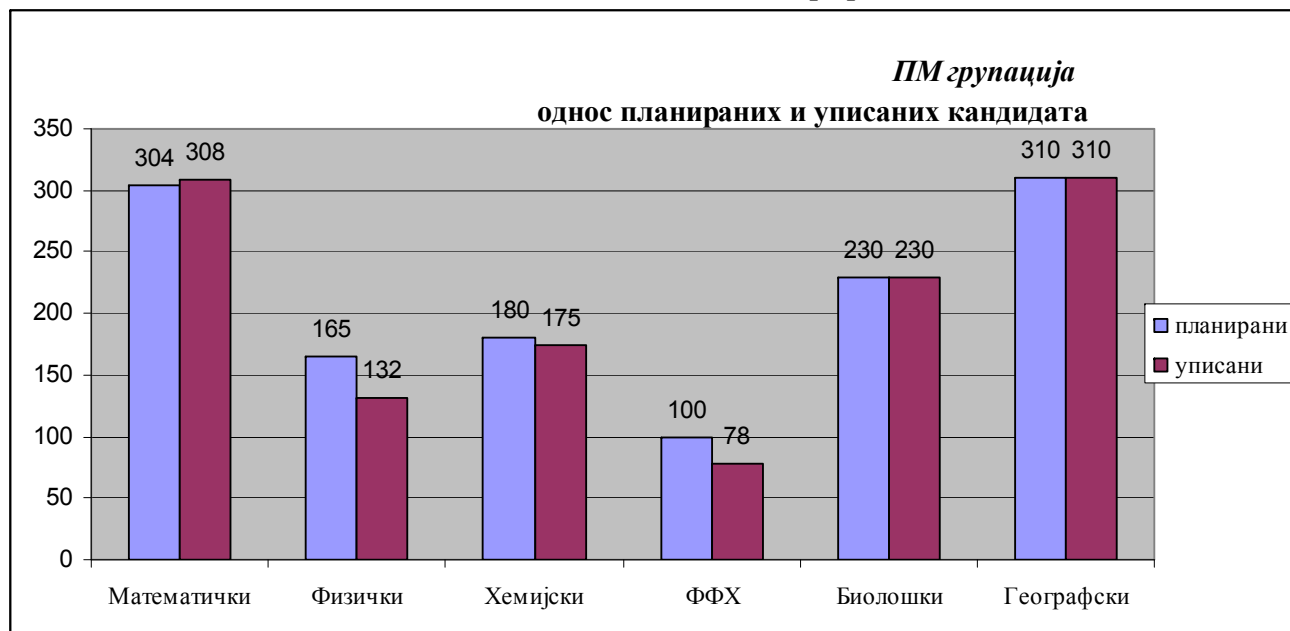
графикон 3.5



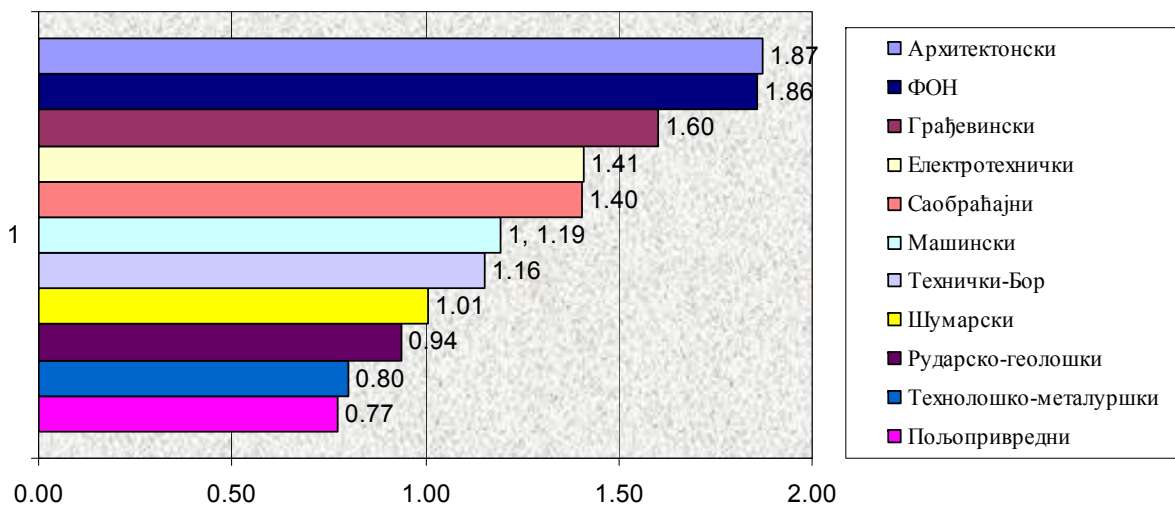
графикон 3.6



*графикони 3.7. и 3.8.*

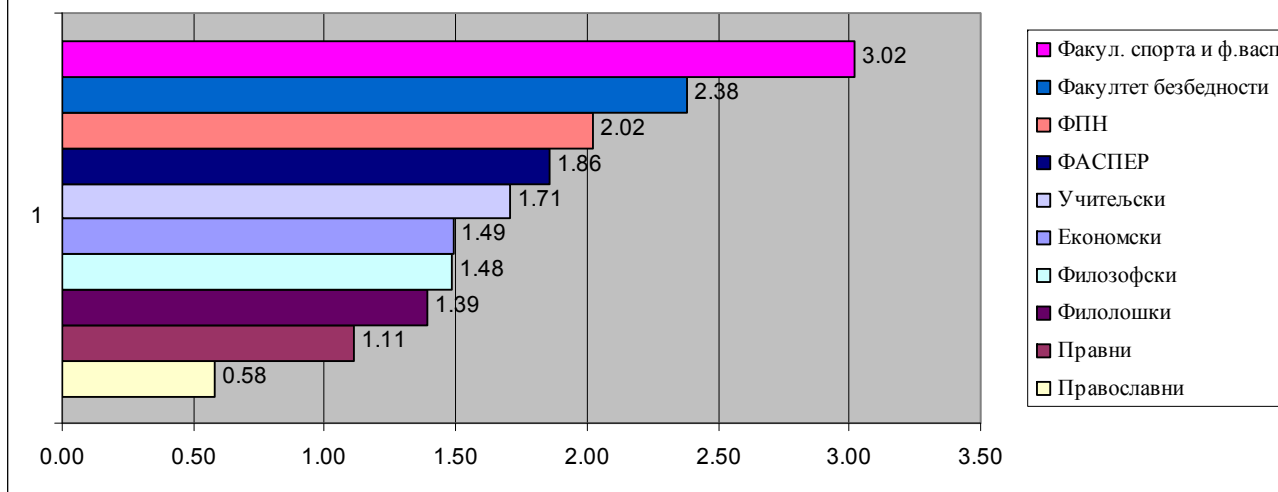


**приказ односа броја пријављених и планираних по групацијама  
ТЕХНИЧКО ТЕХНОЛОШКА ГРУПАЦИЈА**

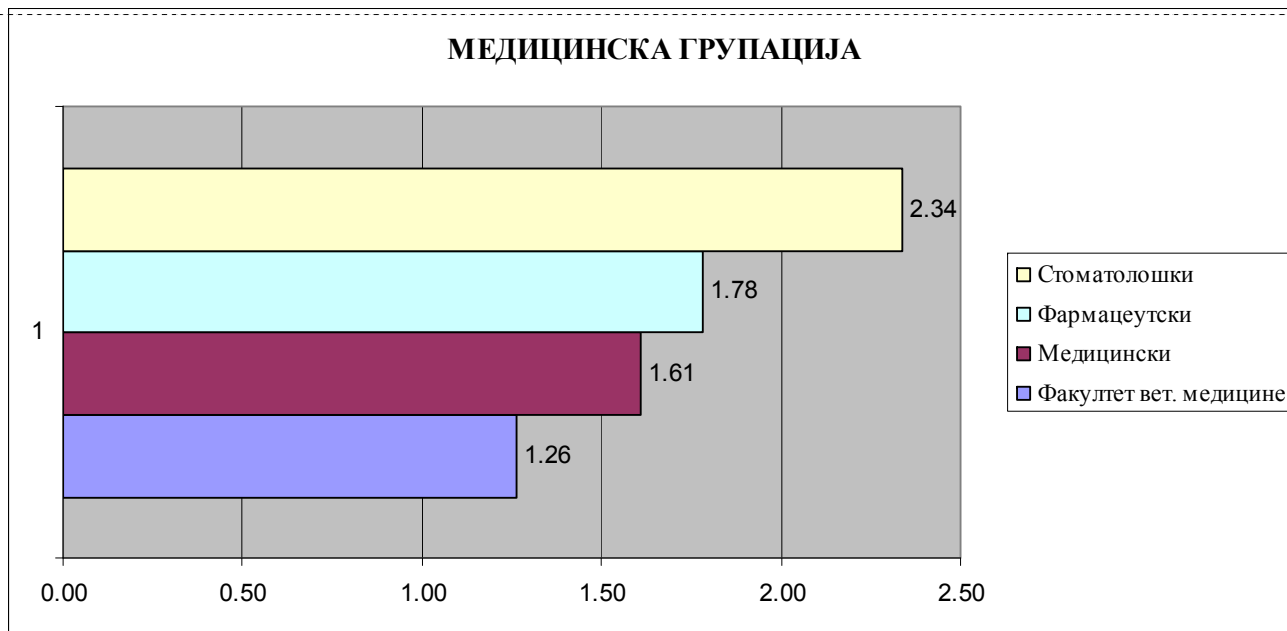


*графикон 4.1.*

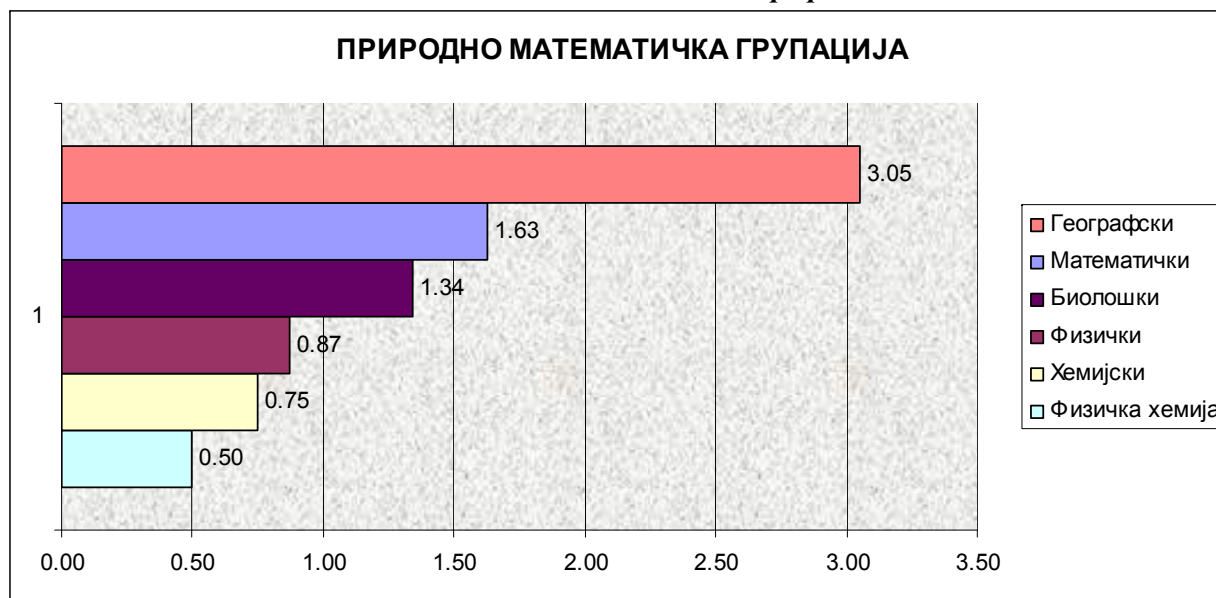
**ДРУШТВЕНО ХУМАНИСТИЧКА ГРУПАЦИЈА**



*графикон 4.2.*



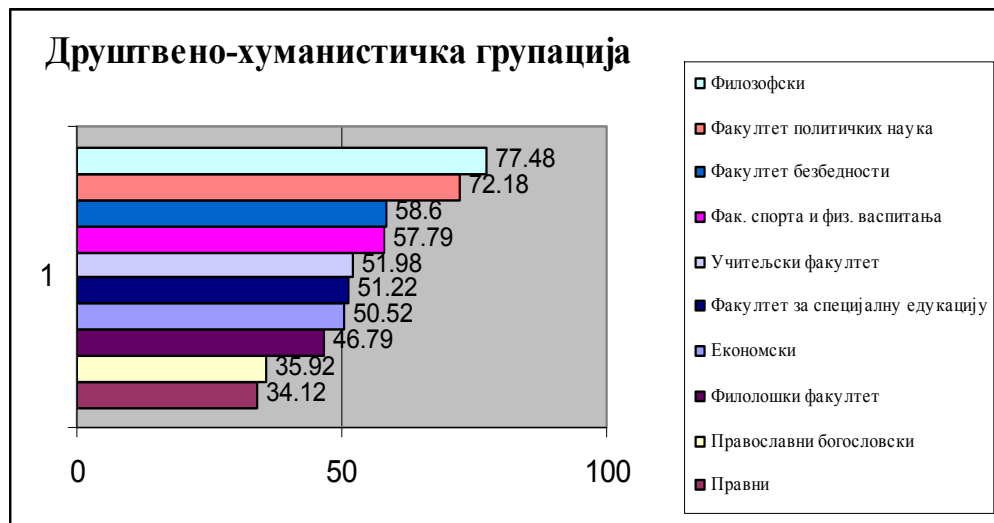
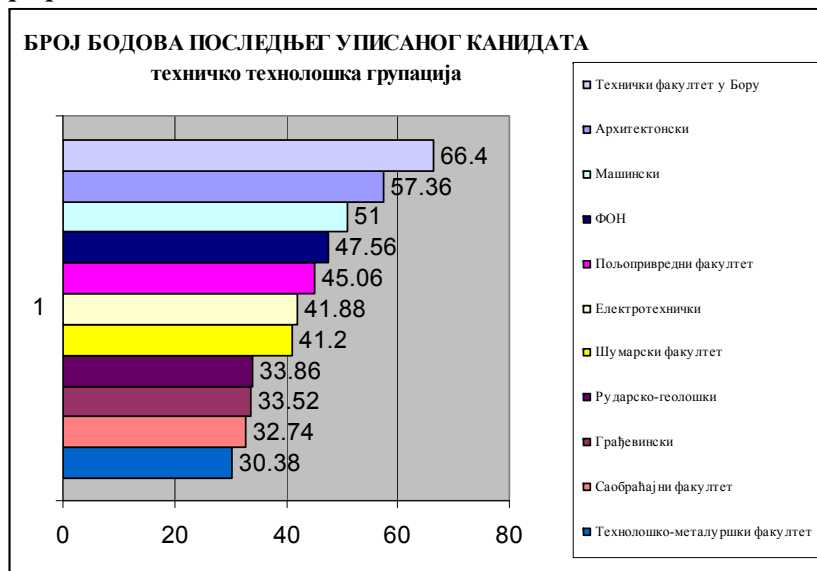
*графикон 4.3.*



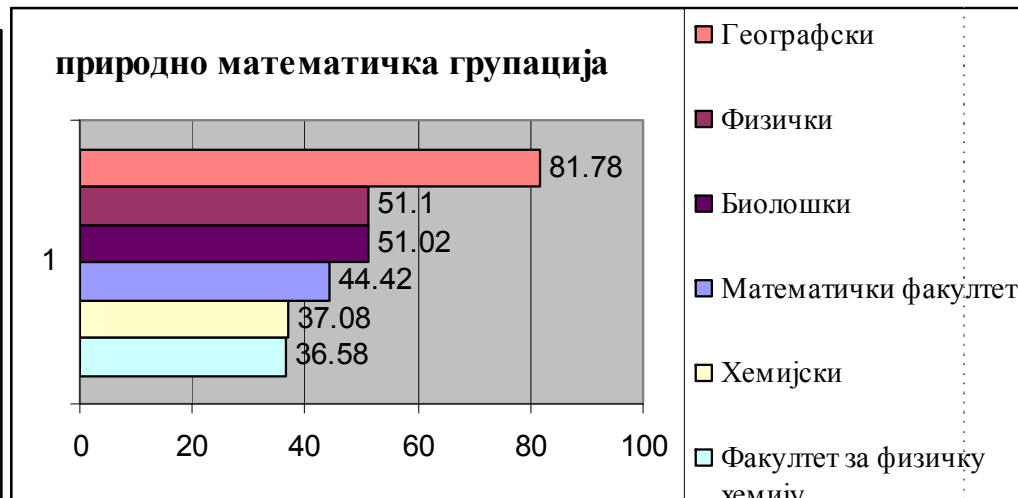
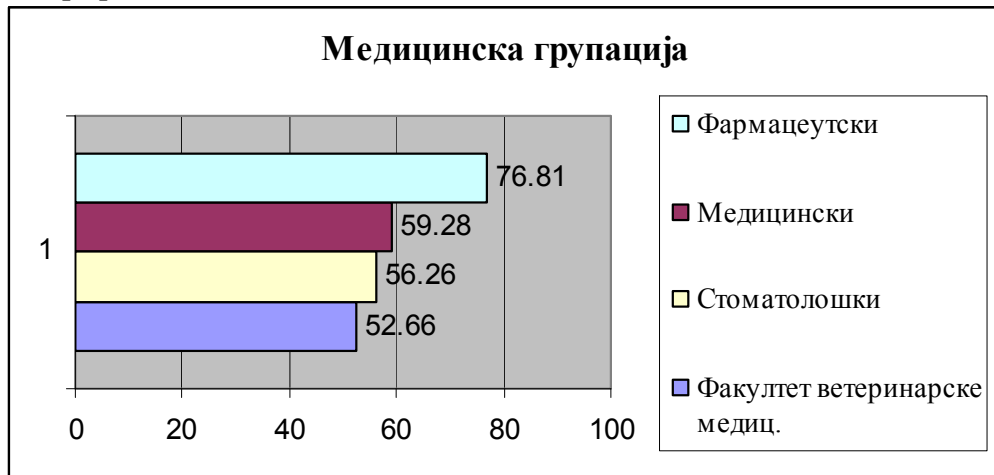
*графикон 4.4.*

ФАКУЛТЕТ	страних држављана	припадника српске националне мањине из суседних земаља	с посебним потребама	број поена који је остварио последњи уписани кандидат	ДРЖАВЉАНА РС који су ср. школу завршили у иностранству
Архитектонски	8	8	0	57.36	4
Грађевински	13	13	0	33.52	21
Електротехнички	0	24	7	41.88	5
Машински	0	2	0	51	11
Рударско-геолошки	1	28	0	33.86	0
Саобраћајни факултет	0	8	0	32.74	1
Технолошко-металуршки факултет	0	0	0	30.38	0
Технички факултет у Бору	0	0	0	66.4	0
ФОН	0	10	1	47.56	11
Пољопривредни факултет	0	21	0	45.06	
Шумарски факултет	0	2	1	41.2	0
Економски	0	33	4	50.52	8
Правни	10	87	3	34.12	14
Православни богословски	1	11	0	35.92	13
Филозофски	1	7	0	F 47.52;S 46.18; PE 70.56; A71.18; PS 77.48, IS 62.56; IU 37.98; A 42.30; ET 42.30; KL 65.94	2
Филолошки факултет	6	20	5	сјк 44.12; скј 46.79; сјк ск 45.94; јкк 32.34	5
Факултет политичких наука	8	10	9	M 72.18 N 58.40 P- 57.94 S 53.38	4
Факултет безбедности	0	7	2	58.6	2
Учитељски факултет	0	0	0	51.98	0
Факултет за специјалну едукацију	3	3	0	51.22	0
Фак. спорта и физ. васпитања	1	3	0	57.79	0
Факултет ветеринарске медиц.	1	13	0	52.66	0
Медицински	18	34	0	59.28	7
Стоматолошки	1	6	1	56.26	6
Фармацеутски	8	18	0	F. 76.81 M.B. 60.71	2
Математички факултет	2	7	0	44.42	4
Физички	0	4	0	51.1	2
Хемијски	0	9	0	37.08	3
Факултет за физичку хемију	0	3	0	36.58	0
Биолошки	1	14	0	51.02	3
Географски	0	0	0	G 81.78, T 86.52, PP 61.80, D 50.26. Geop 69.04	
<b>УНИВЕРЗИТЕТ</b>	<b>83</b>	<b>405</b>	<b>33</b>		<b>128</b>

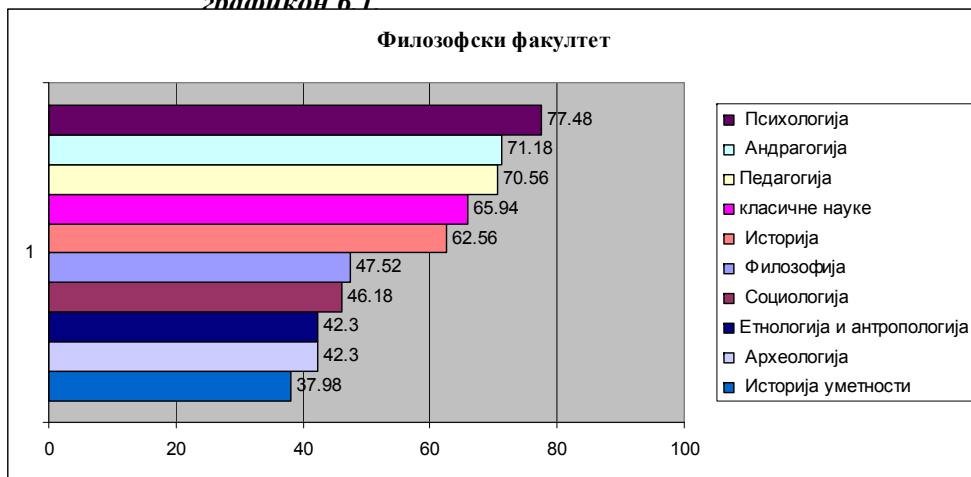
графикони 5.1 и 5.2



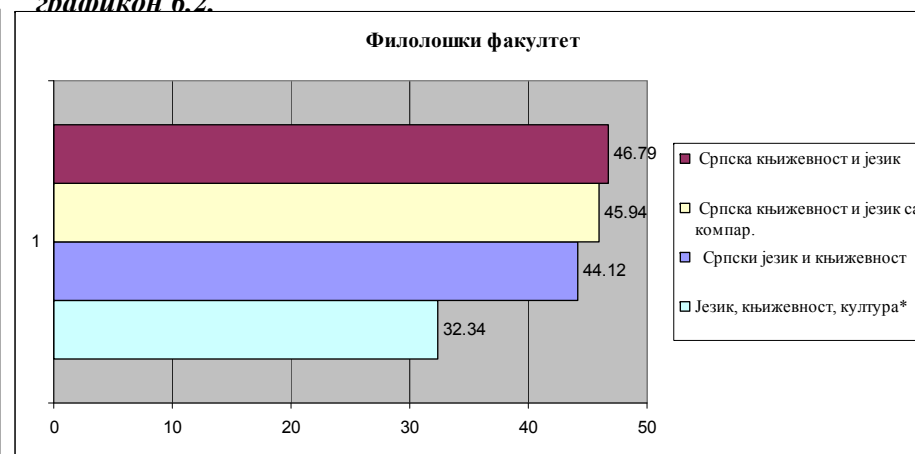
графикони 5.3 и 5.4



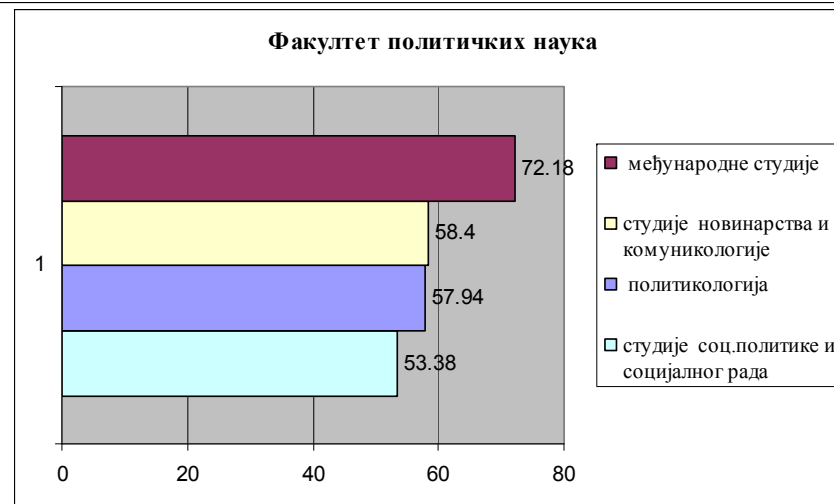
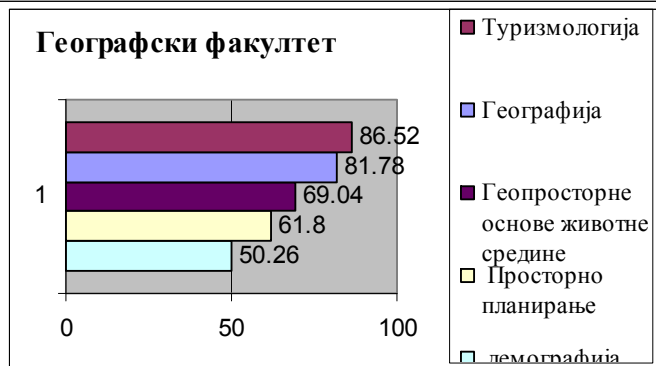
**Приказ по факултетима који су број бодова последњег уписаног кандидата дали по студијским програмима**  
**графикон 6.1**



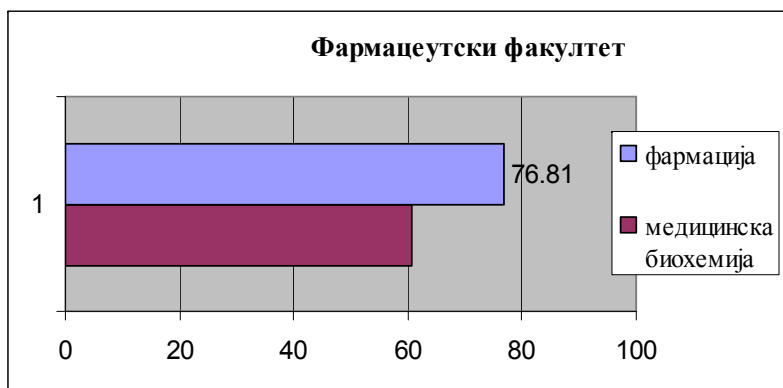
**графикон 6.2.**



6.3.



**графикон 6.4**



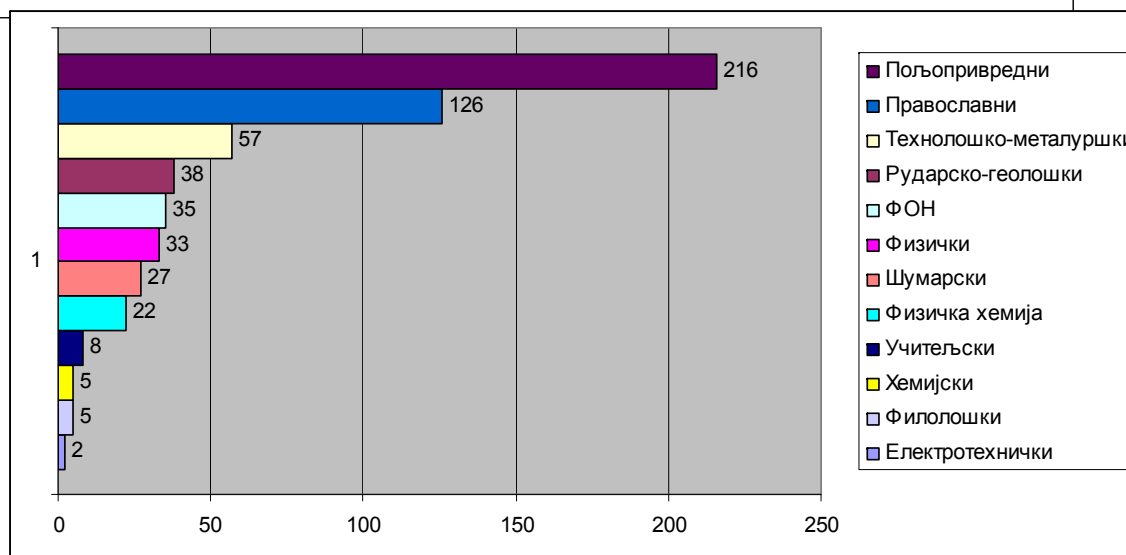
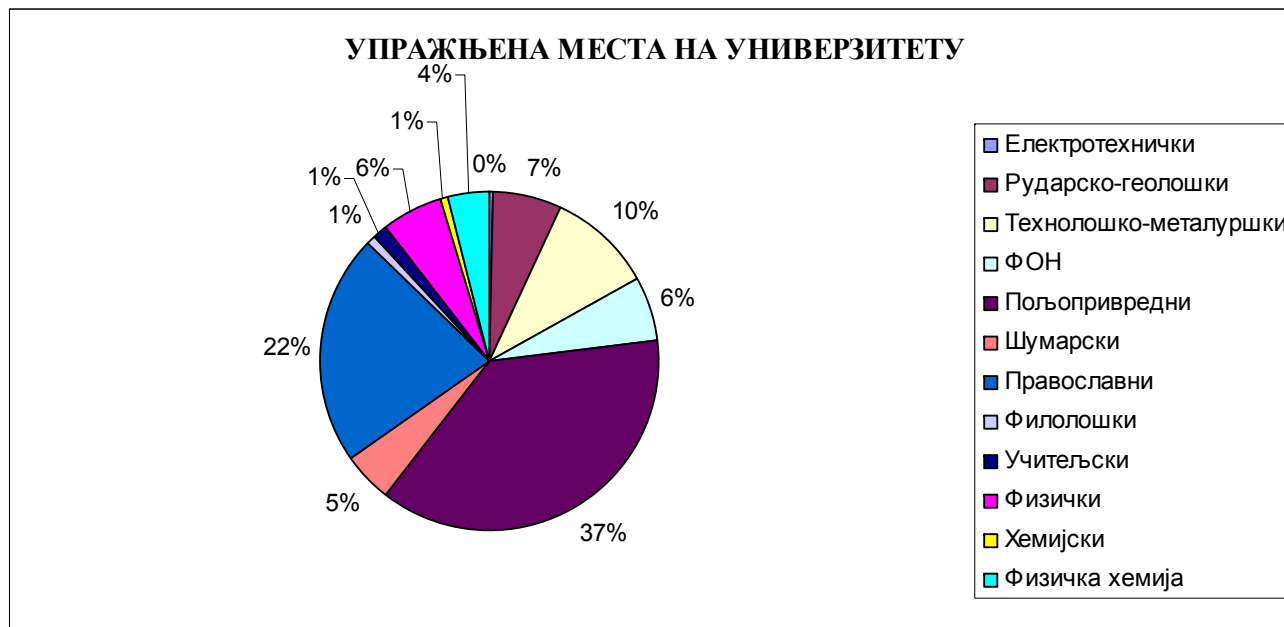
**Графикон 6.5.**

Табела 3.

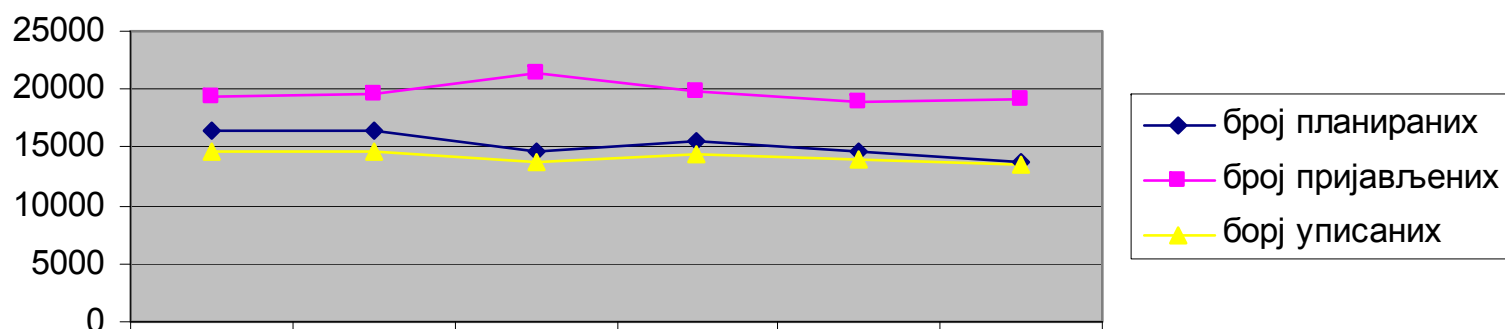
УНИВЕРЗИТЕТ У БЕОГРАДУ – ПОДАЦИ О УПИСУ КАНДИДАТА НА ОСНОВНЕ СТРУКОВНЕ СТУДИЈЕ

<b>ФАКУЛТЕТ</b>	<b>планиран број студената</b>	<b>уписано</b>	<b>упражњено</b>
<b>СТОМАТОЛОШКИ ФАКУЛТЕТ</b> <i>орални хигијеничари</i>	50	43	7
<b>ФАКУЛТЕТ СПОРТА И ФИЗИЧКОГ ВАСПИТАЊА</b> <i>студијски програм СПОРТ и</i>	(120) 90	(114) 90	(6) 0
<i>студијски програм РЕКРЕАЦИЈА</i>	30	24	6
<b>Укупно</b>	<b>170</b>	<b>157</b>	<b>13</b>

Графикони 7.1 и 7.2.



## ОДНОС БРОЈА ПЛАНИРАНИХ, ПРИЈАВЉЕНИХ И УПИСАНИХ СТУДЕНАТА У ШКОЛСКИМ 2005/06, 2006/07, 2007/08, 2008/09, 2009/10 И 2010/11.



	шк. 2005/06.	шк. 2006/07.	шк. 2007/08.	шк. 2008/09.	шк.2009/ 10.	шк.2010/ 11
—◆— број планираних	16368	16465	14641	15618	14632	13848
—■— број пријављених	19286	19607	21295	19925	18991	19113
—▲— борј уписаних	14541	14735	13698	14366	13956	13484

графикон 8.

Графикони 9.1. и 9.2.

